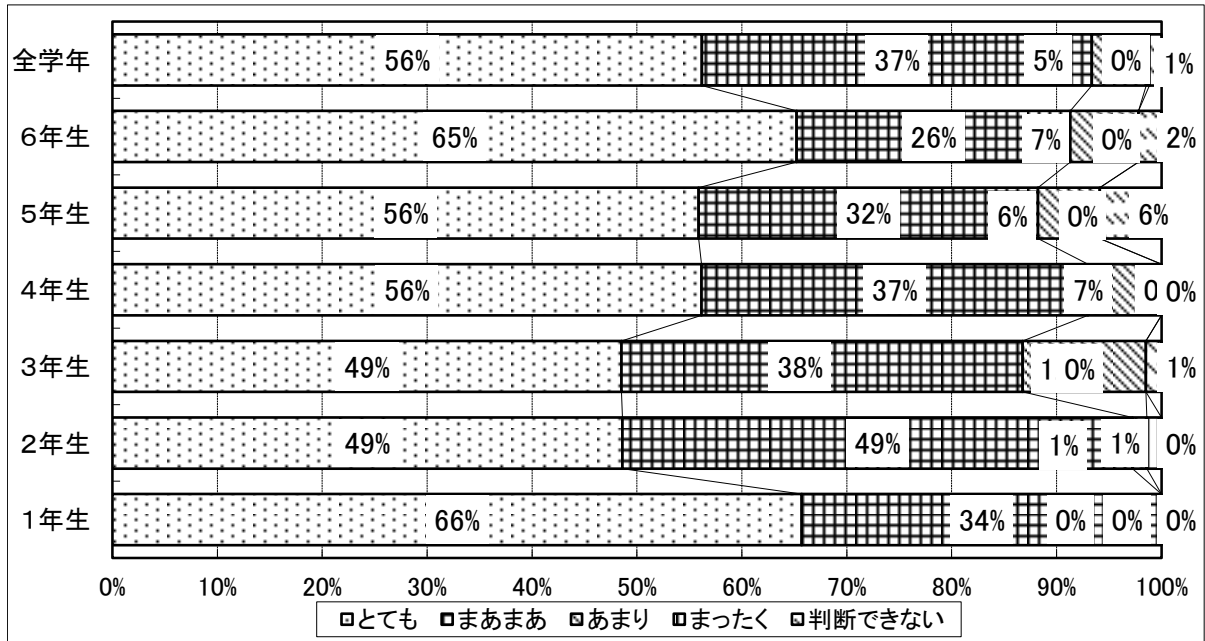


平成28年度千代田区立麹町小学校 保護者アンケート(後期)

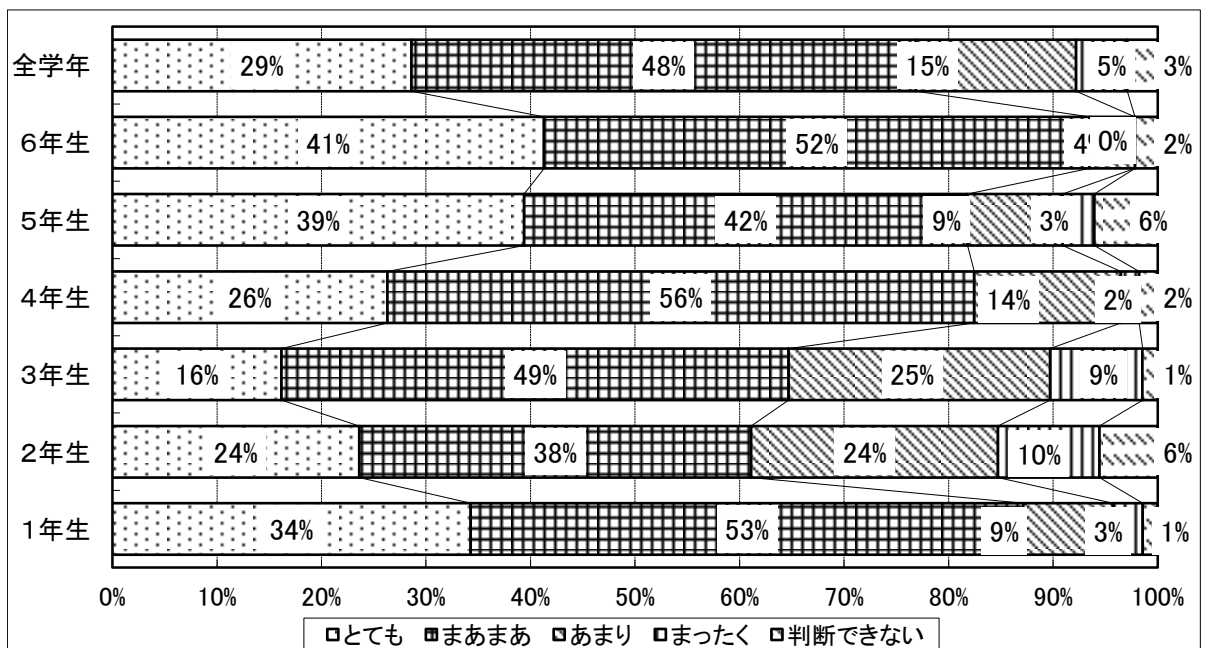
設問1 子供は、楽しく学校(学級)で学習・生活している。

	1年生	2年生	3年生	4年生	5年生	6年生	全学年
とても	66%	49%	49%	56%	56%	65%	56%
まあまあ	34%	49%	38%	37%	32%	26%	37%
あまり	0%	1%	12%	7%	6%	7%	5%
まったく	0%	1%	0%	0%	0%	0%	0%
判断できない	0%	0%	1%	0%	6%	2%	1%



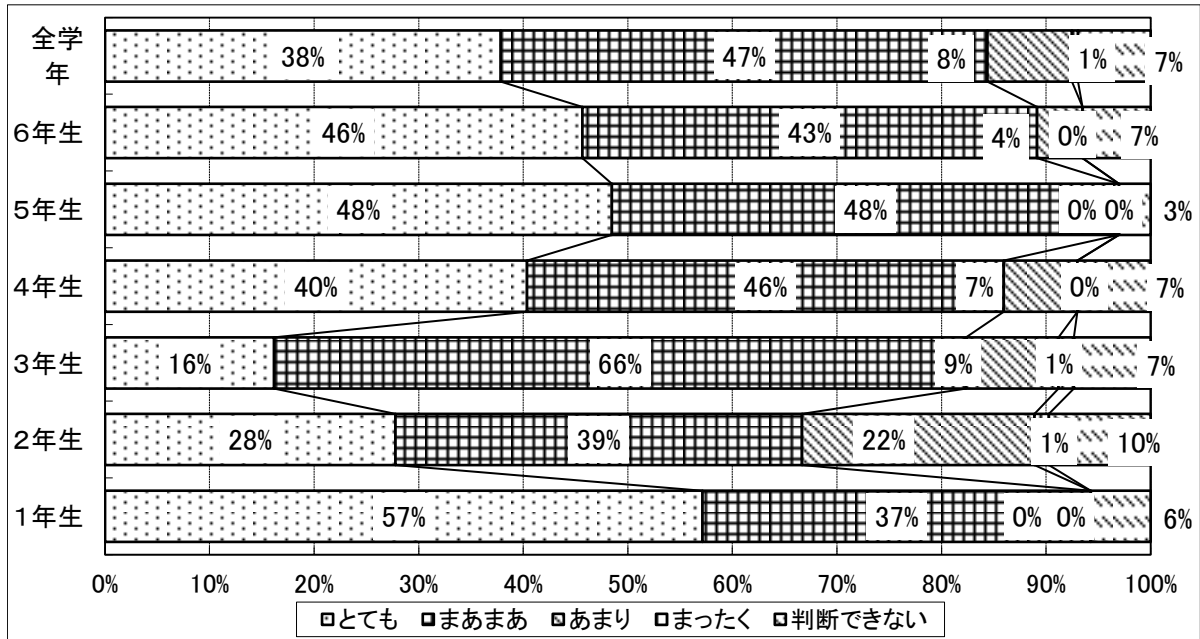
設問2 子供たちは落ち着いて学習している。

	1年生	2年生	3年生	4年生	5年生	6年生	全学年
とても	34%	24%	16%	26%	39%	41%	29%
まあまあ	53%	38%	49%	56%	42%	52%	48%
あまり	9%	24%	25%	14%	9%	4%	15%
まったく	3%	10%	9%	2%	3%	0%	5%
判断できない	1%	6%	1%	2%	6%	2%	3%



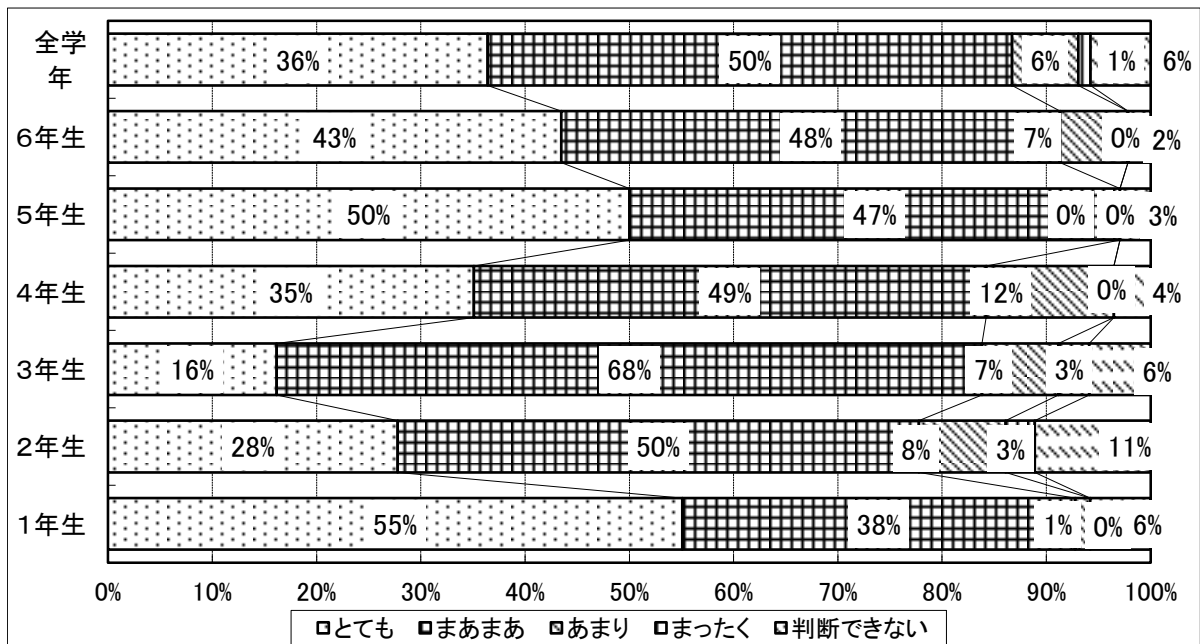
設問3 授業(発問や板書など)は分かりやすく工夫されている。

	1年生	2年生	3年生	4年生	5年生	6年生	全学年
とても	57%	28%	16%	40%	48%	46%	38%
まあまあ	37%	39%	66%	46%	48%	43%	47%
あまり	0%	22%	9%	7%	0%	4%	8%
まったく	0%	1%	1%	0%	0%	0%	1%
判断できない	6%	10%	7%	7%	3%	7%	7%



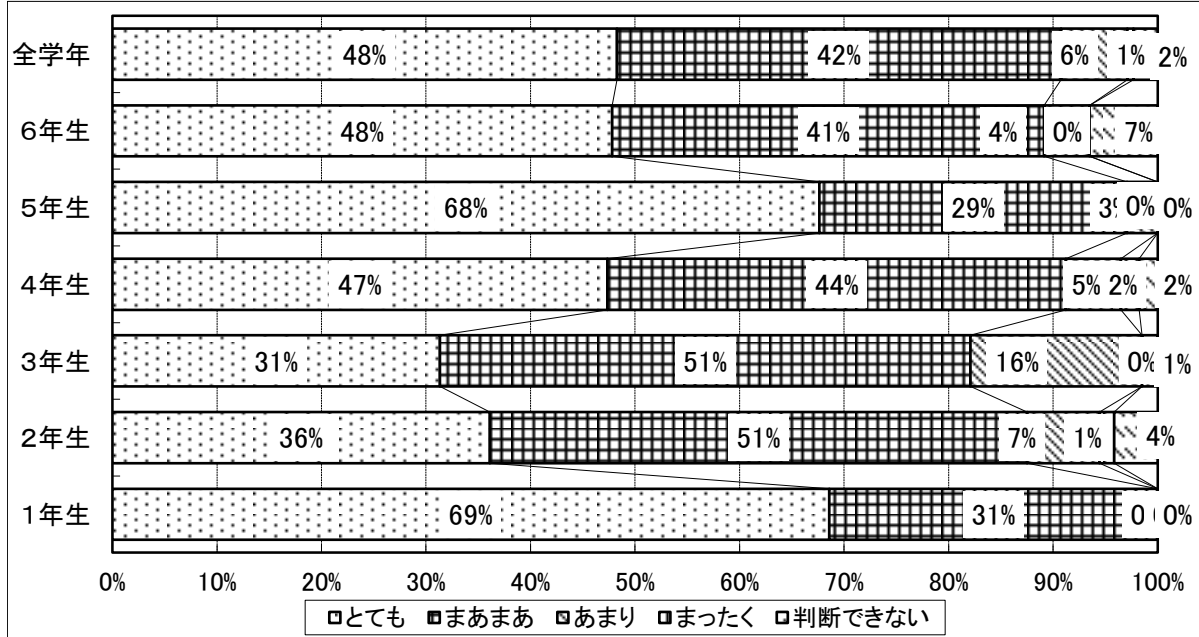
設問4 学習に対して適切に評価している。

	1年生	2年生	3年生	4年生	5年生	6年生	全学年
とても	55%	28%	16%	35%	50%	43%	36%
まあまあ	38%	50%	68%	49%	47%	48%	50%
あまり	1%	8%	7%	12%	0%	7%	6%
まったく	0%	3%	3%	0%	0%	0%	1%
判断できない	6%	11%	6%	4%	3%	2%	6%



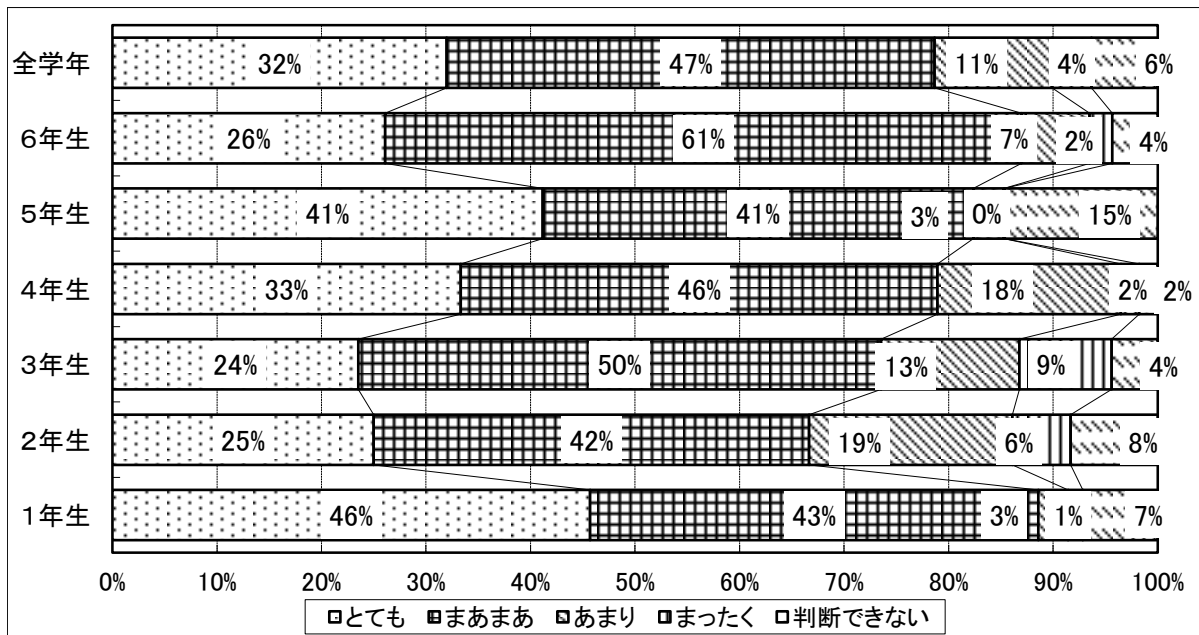
設問5 学校は子供の努力を認めたり励ましたりして、温かく接している。

	1年生	2年生	3年生	4年生	5年生	6年生	全学年
とても	69%	36%	31%	47%	68%	48%	48%
まあまあ	31%	51%	51%	44%	29%	41%	42%
あまり	0%	7%	16%	5%	3%	4%	6%
まったく	0%	1%	0%	2%	0%	0%	1%
判断できない	0%	4%	1%	2%	0%	7%	2%



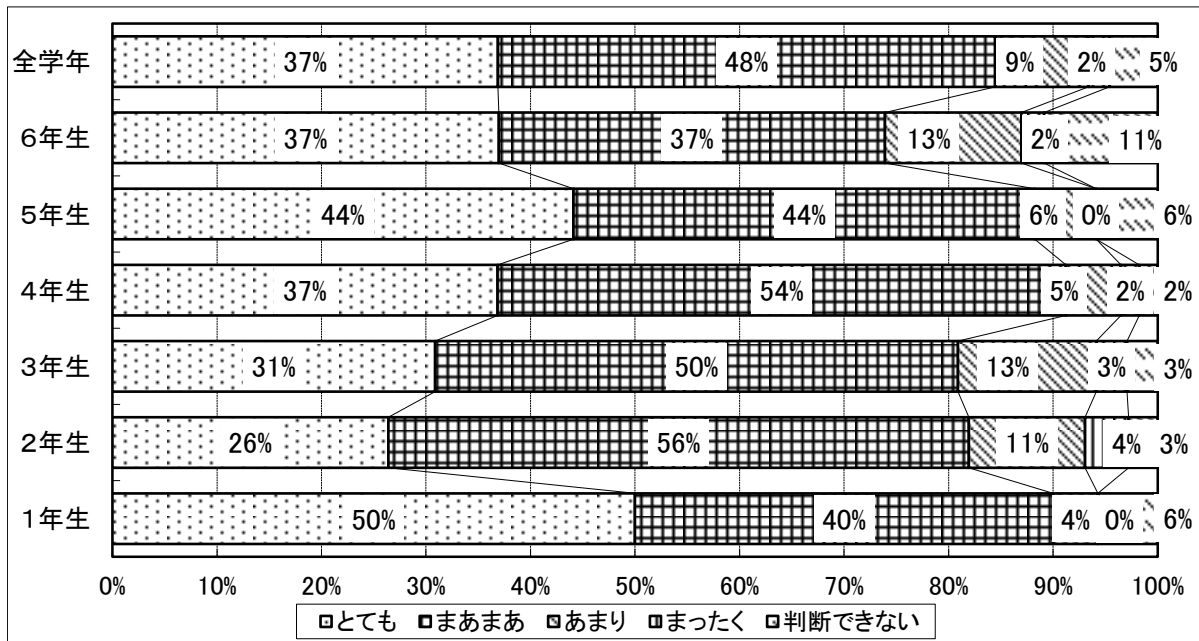
設問6 学校は規範意識を高める生活指導に適切に取り組んでいる。

	1年生	2年生	3年生	4年生	5年生	6年生	全学年
とても	46%	25%	24%	33%	41%	26%	32%
まあまあ	43%	42%	50%	46%	41%	61%	47%
あまり	3%	19%	13%	18%	3%	7%	11%
まったく	1%	6%	9%	2%	0%	2%	4%
判断できない	7%	8%	4%	2%	15%	4%	6%



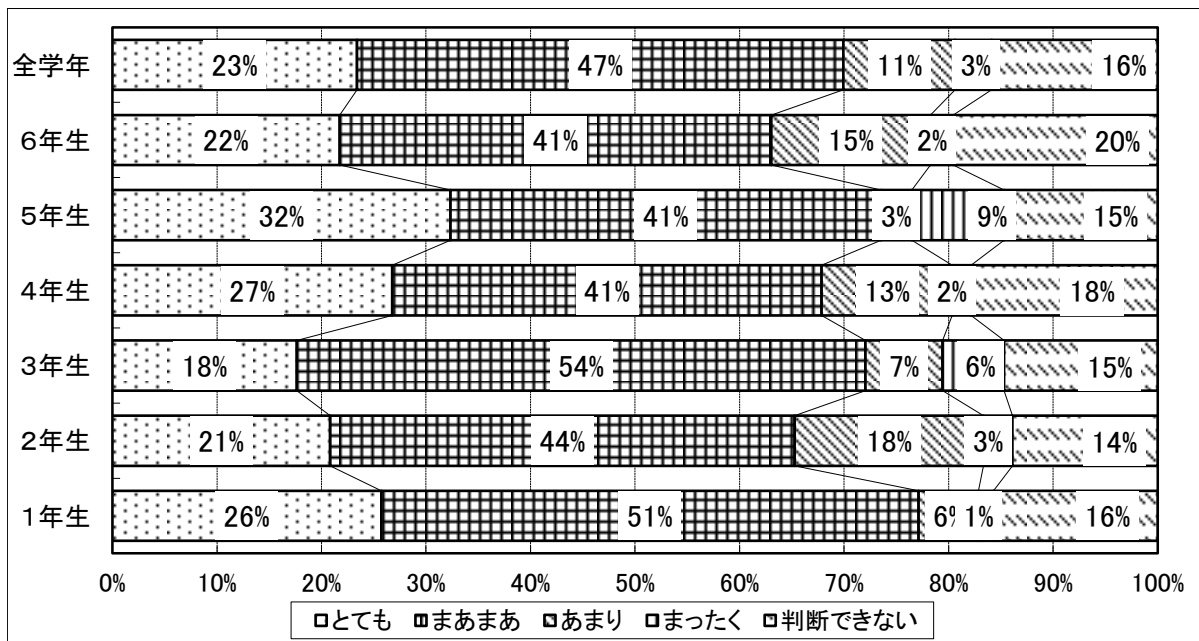
設問7 学校は子供や保護者の話を聞くなど、適切に教育相談に取り組み、必要な対応をしている

	1年生	2年生	3年生	4年生	5年生	6年生	全学年
とても	50%	26%	31%	37%	44%	37%	37%
まあまあ	40%	56%	50%	54%	44%	37%	48%
あまり	4%	11%	13%	5%	6%	13%	9%
まったく	0%	4%	3%	2%	0%	2%	2%
判断できない	6%	3%	3%	2%	6%	11%	5%



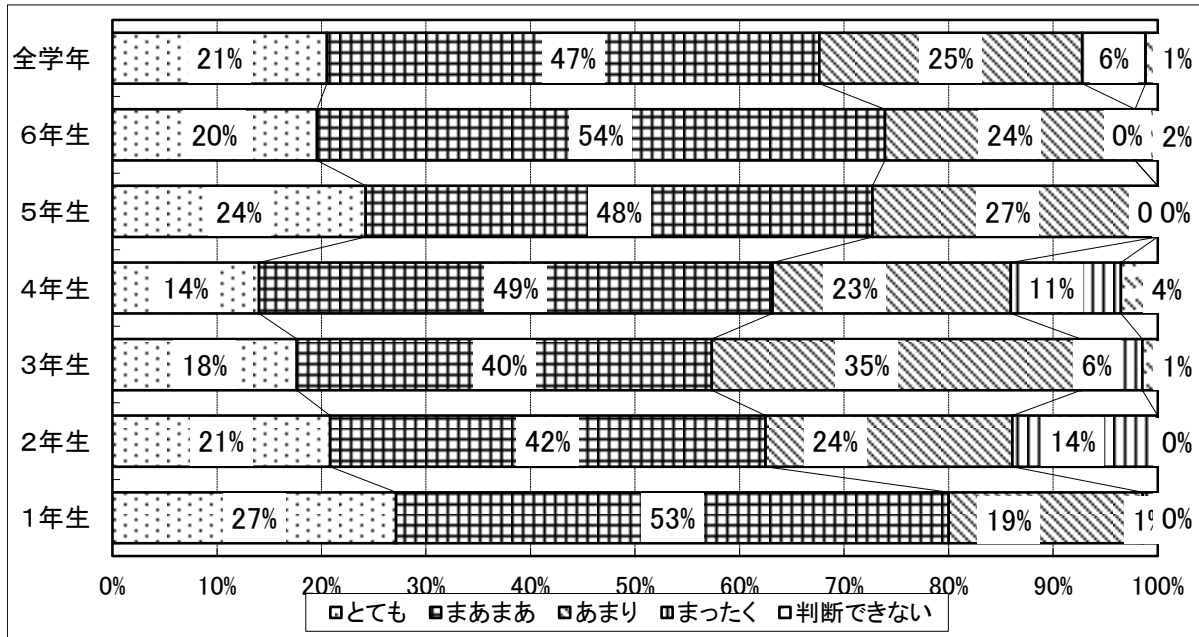
設問8 学校は「思いやり月間」での取り組みなどを通して、思いやりの心を育むとともに、いじめ問題に適切に対応している

	1年生	2年生	3年生	4年生	5年生	6年生	全学年
とても	26%	21%	18%	27%	32%	22%	23%
まあまあ	51%	44%	54%	41%	41%	41%	47%
あまり	6%	18%	7%	13%	3%	15%	11%
まったく	1%	3%	6%	2%	9%	2%	3%
判断できない	16%	14%	15%	18%	15%	20%	16%



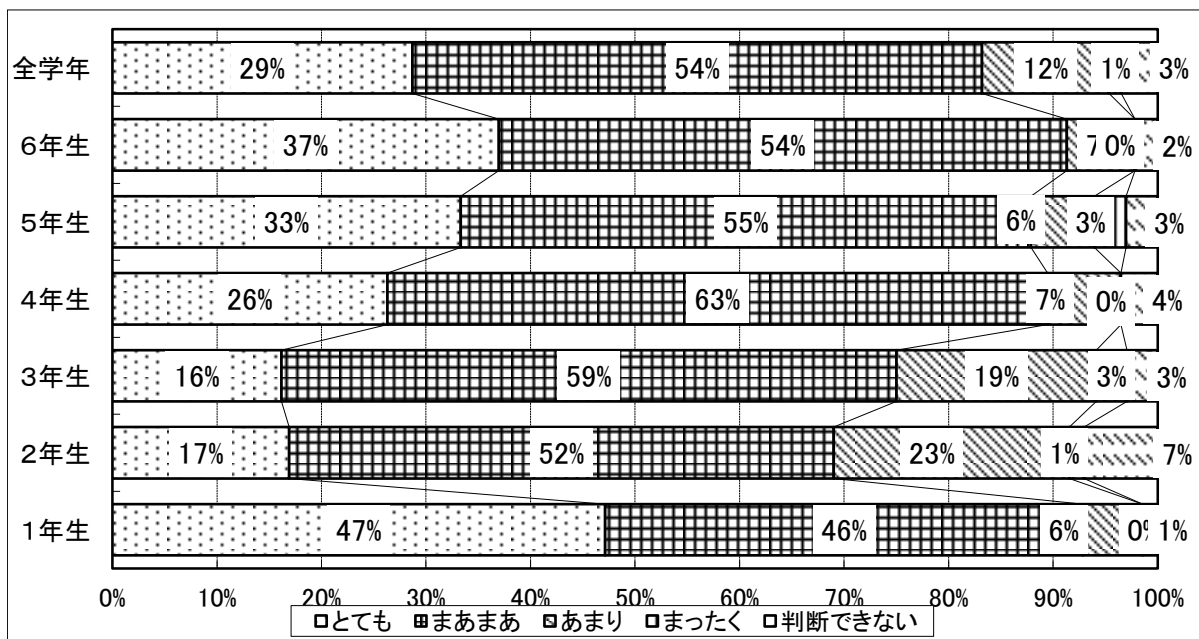
設問9 子供たちは挨拶や返事をするのが身に付いている。

	1年生	2年生	3年生	4年生	5年生	6年生	全学年
とても	27%	21%	18%	14%	24%	20%	21%
まあまあ	53%	42%	40%	49%	48%	54%	47%
あまり	19%	24%	35%	23%	27%	24%	25%
まったく	1%	14%	6%	11%	0%	0%	6%
判断できない	0%	0%	1%	4%	0%	2%	1%



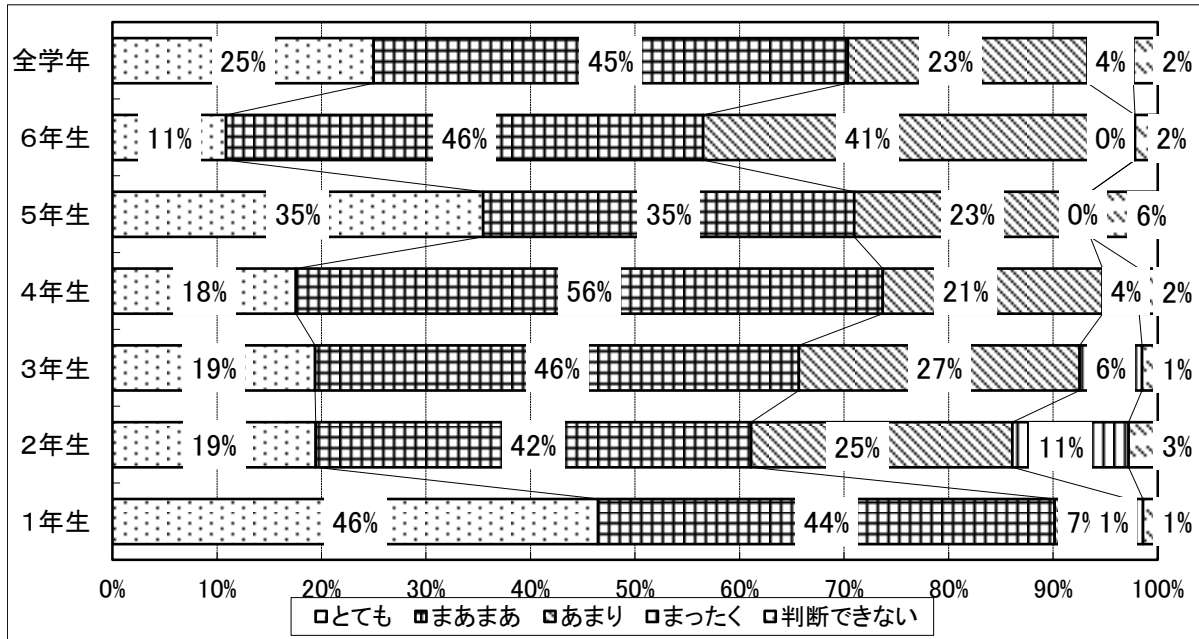
設問10 子供たちはやらなければならないことに、責任をもって取り組んでいる。

	1年生	2年生	3年生	4年生	5年生	6年生	全学年
とても	47%	17%	16%	26%	33%	37%	29%
まあまあ	46%	52%	59%	63%	55%	54%	54%
あまり	6%	23%	19%	7%	6%	7%	12%
まったく	0%	1%	3%	0%	3%	0%	1%
判断できない	1%	7%	3%	4%	3%	2%	3%



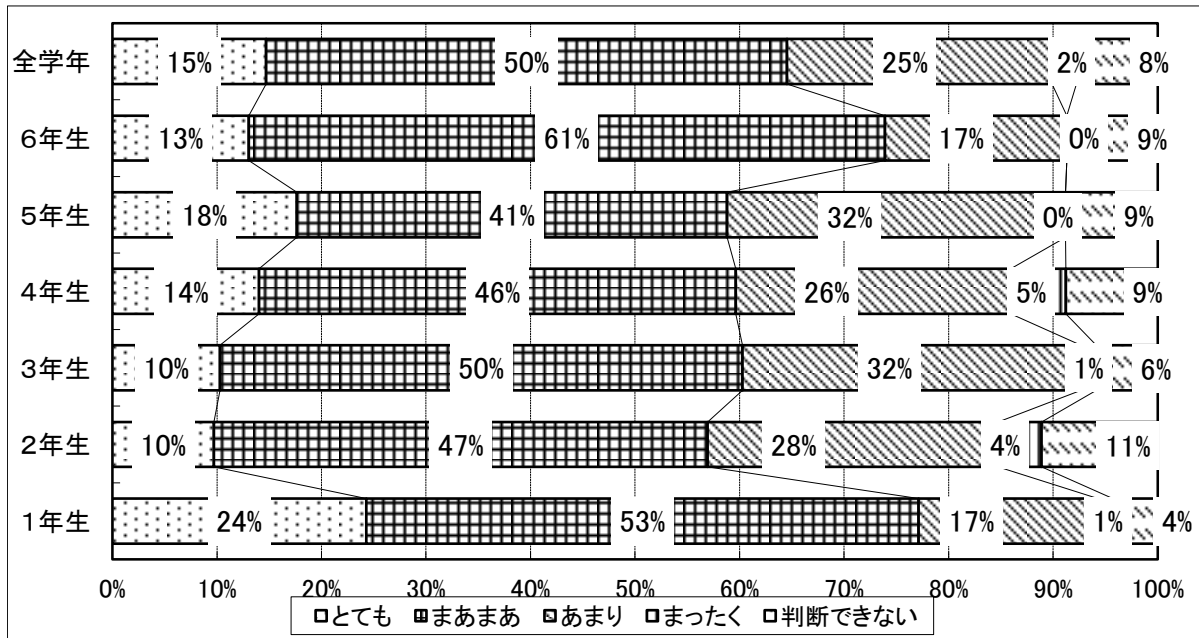
設問11 子供たちは進んで運動に取り組み、体力も付いている。

	1年生	2年生	3年生	4年生	5年生	6年生	全学年
とても	46%	19%	19%	18%	35%	11%	25%
まあまあ	44%	42%	46%	56%	35%	46%	45%
あまり	7%	25%	27%	21%	23%	41%	23%
まったく	1%	11%	6%	4%	0%	0%	4%
判断できない	1%	3%	1%	2%	6%	2%	2%



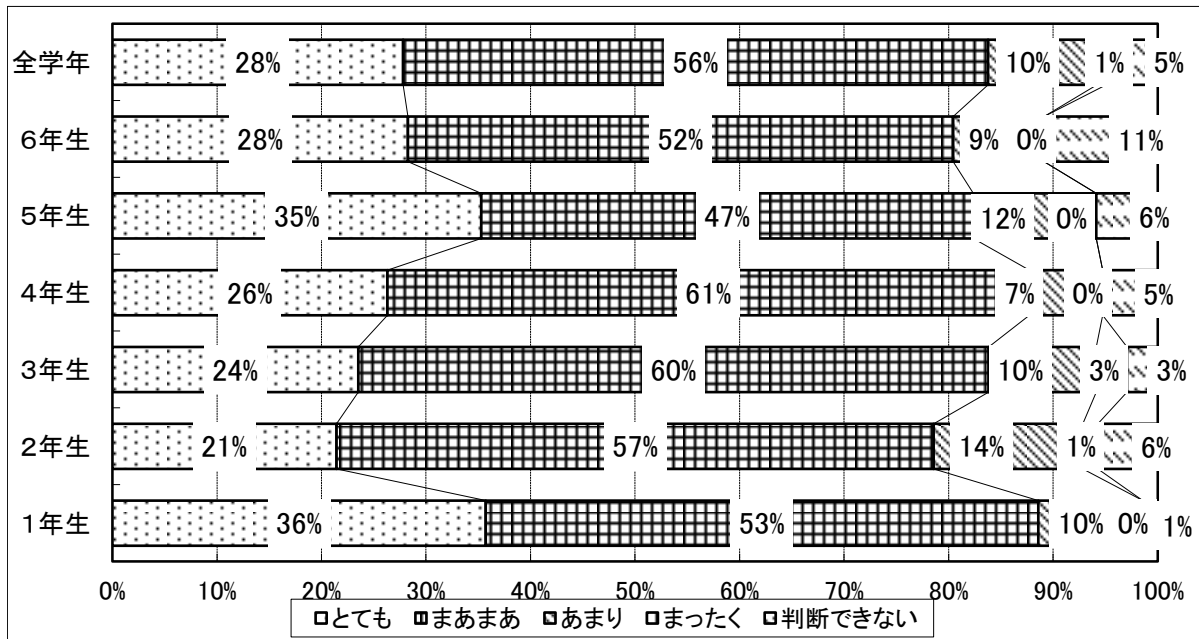
設問12 子供たちは食に関する知識やマナーが身に付いている。

	1年生	2年生	3年生	4年生	5年生	6年生	全学年
とても	24%	10%	10%	14%	18%	13%	15%
まあまあ	53%	47%	50%	46%	41%	61%	50%
あまり	17%	28%	32%	26%	32%	17%	25%
まったく	1%	4%	1%	5%	0%	0%	2%
判断できない	4%	11%	6%	9%	9%	9%	8%



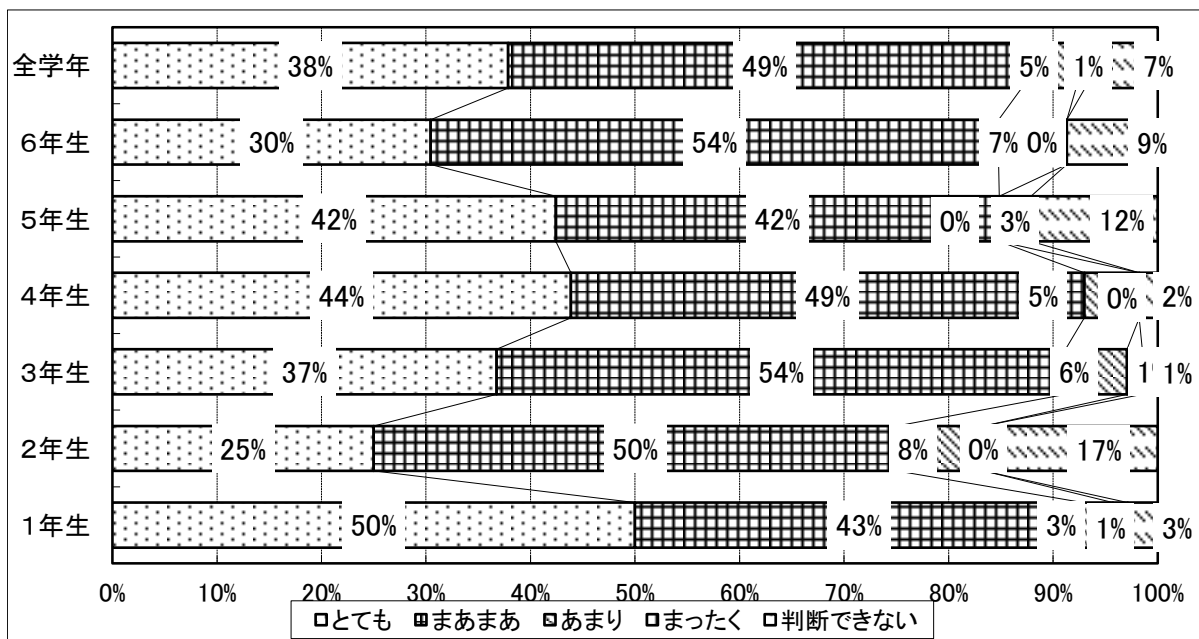
設問13 子供たちは健康や安全に気を付けて生活している。

	1年生	2年生	3年生	4年生	5年生	6年生	全学年
とても	36%	21%	24%	26%	35%	28%	28%
まあまあ	53%	57%	60%	61%	47%	52%	56%
あまり	10%	14%	10%	7%	12%	9%	10%
まったく	0%	1%	3%	0%	0%	0%	1%
判断できない	1%	6%	3%	5%	6%	11%	5%



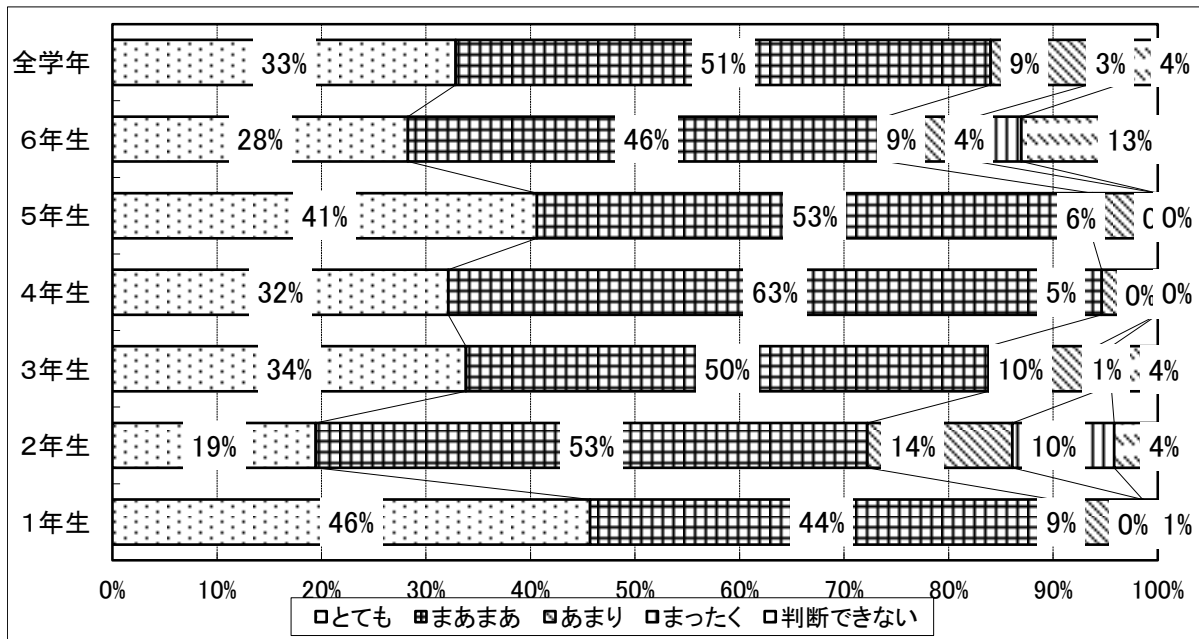
設問14 学校は環境整備や清掃活動に取り組んでいると思いますか。

	1年生	2年生	3年生	4年生	5年生	6年生	全学年
とても	50%	25%	37%	44%	42%	30%	38%
まあまあ	43%	50%	54%	49%	42%	54%	49%
あまり	3%	8%	6%	5%	0%	7%	5%
まったく	1%	0%	1%	0%	3%	0%	1%
判断できない	3%	17%	1%	2%	12%	9%	7%



設問15 学校の情報や様子は、文書や学校公開等で伝えられている。

	1年生	2年生	3年生	4年生	5年生	6年生	全学年
とても	46%	19%	34%	32%	41%	28%	33%
まあまあ	44%	53%	50%	63%	53%	46%	51%
あまり	9%	14%	10%	5%	6%	9%	9%
まったく	0%	10%	1%	0%	0%	4%	3%
判断できない	1%	4%	4%	0%	0%	13%	4%



設問16 学校は環境教育や環境整備に取り組んでいる。

	1年生	2年生	3年生	4年生	5年生	6年生	全学年
とても	37%	24%	21%	28%	41%	28%	30%
まあまあ	50%	42%	59%	49%	53%	46%	51%
あまり	4%	10%	15%	5%	0%	9%	8%
まったく	0%	7%	4%	0%	0%	4%	3%
判断できない	9%	18%	1%	2%	6%	13%	9%

