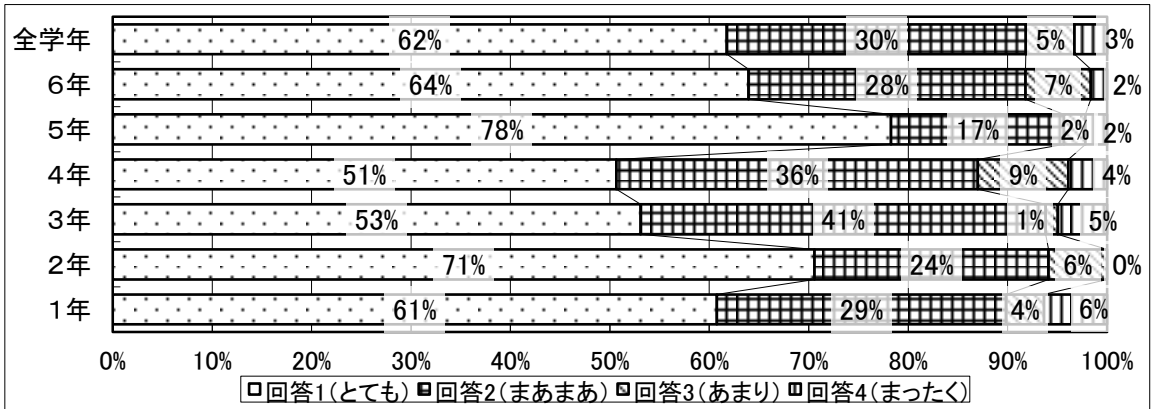


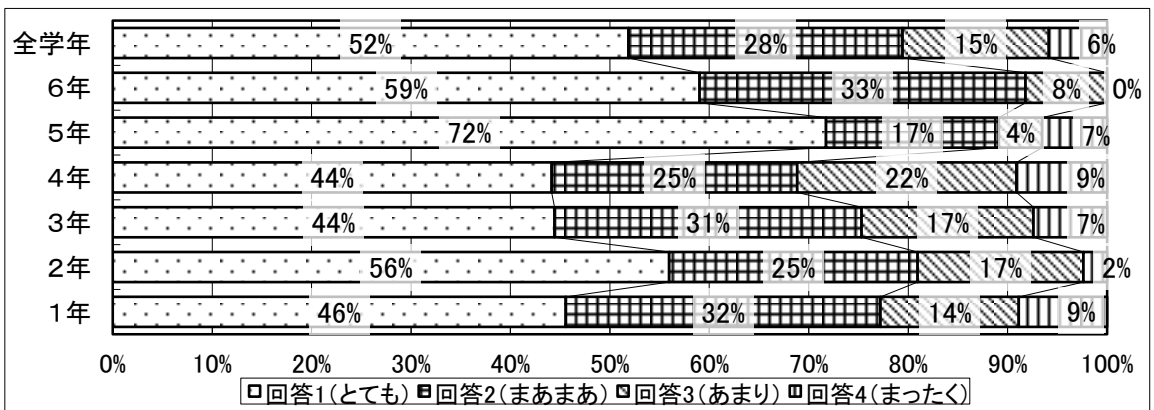
設問1 学校(学級)での学習や生活は楽しい。

28前期	1年	2年	3年	4年	5年	6年	全学年
回答1(とても)	61%	71%	53%	51%	78%	64%	62%
回答2(まあまあ)	29%	24%	41%	36%	17%	28%	30%
回答3(あまり)	4%	6%	1%	9%	2%	7%	5%
回答4(まったく)	6%	0%	5%	4%	2%	2%	3%



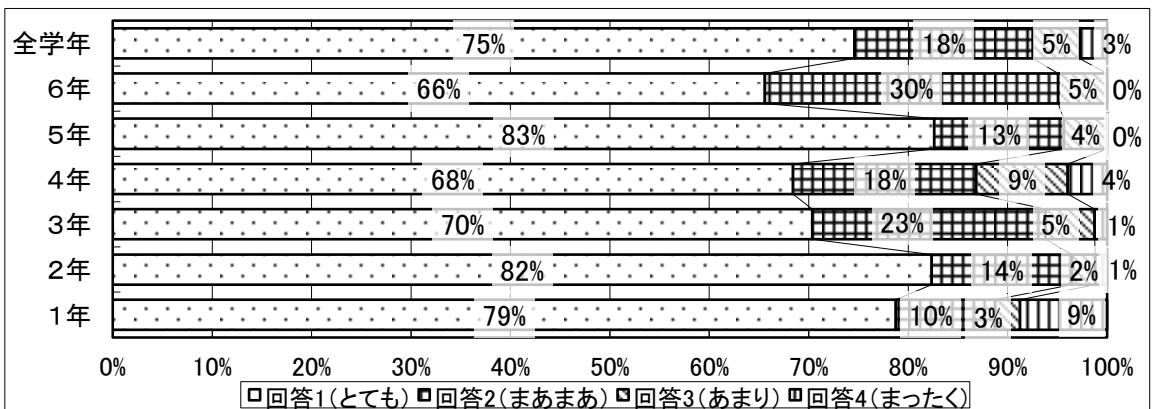
設問2 家や学校で自分から読書をしている。

28前期	1年	2年	3年	4年	5年	6年	全学年
回答1(とても)	46%	56%	44%	44%	72%	59%	52%
回答2(まあまあ)	32%	25%	31%	25%	17%	33%	28%
回答3(あまり)	14%	17%	17%	22%	4%	8%	15%
回答4(まったく)	9%	2%	7%	9%	7%	0%	6%



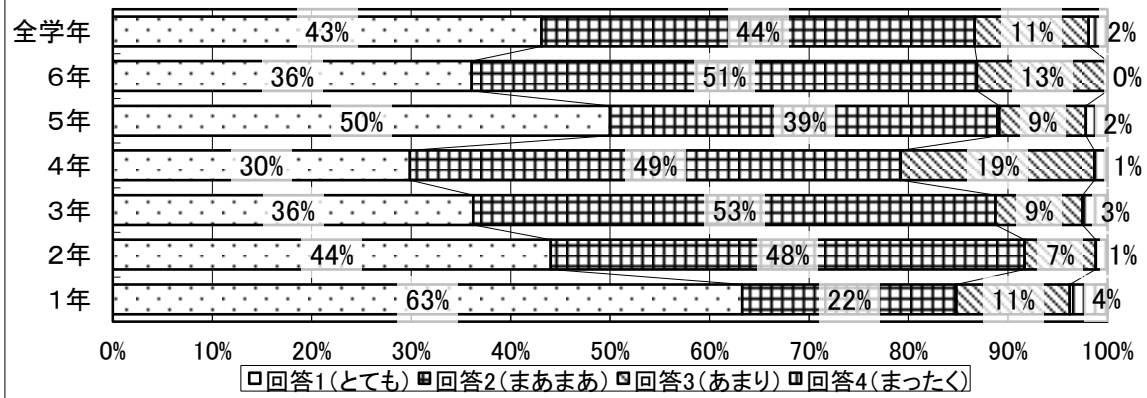
設問3 自分の力をもっと伸ばしたいと思う。

28前期	1年	2年	3年	4年	5年	6年	全学年
回答1(とても)	79%	82%	70%	68%	83%	66%	75%
回答2(まあまあ)	10%	14%	23%	18%	13%	30%	18%
回答3(あまり)	3%	2%	5%	9%	4%	5%	5%
回答4(まったく)	9%	1%	1%	4%	0%	0%	3%



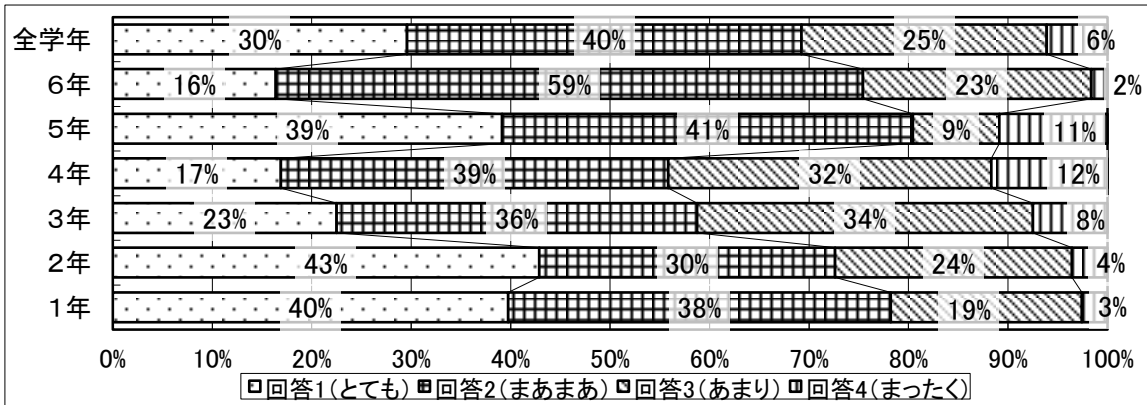
設問4 授業中、めあてをもって集中して学習している。

28前期	1年	2年	3年	4年	5年	6年	全学年
回答1(とても)	63%	44%	36%	30%	50%	36%	43%
回答2(まあまあ)	22%	48%	53%	49%	39%	51%	44%
回答3(あまり)	11%	7%	9%	19%	9%	13%	11%
回答4(まったく)	4%	1%	3%	1%	2%	0%	2%



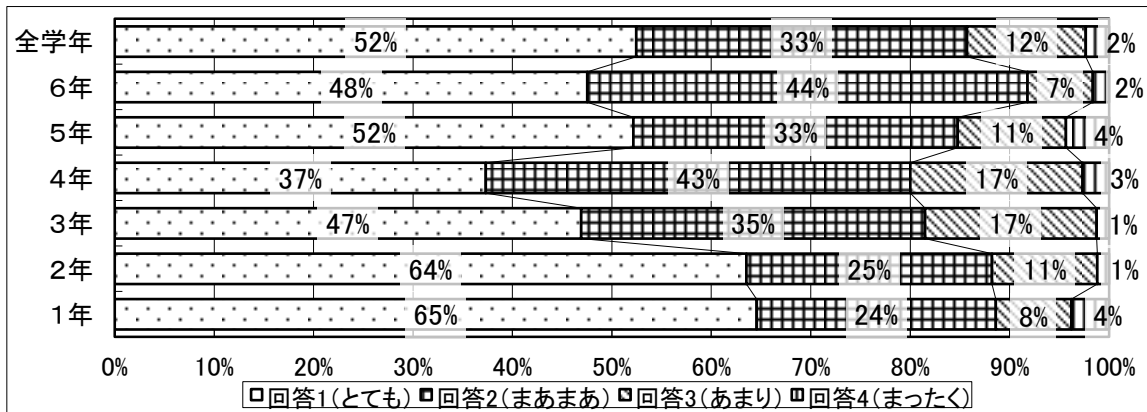
設問5 みんな落ち着いて学習している。

28前期	1年	2年	3年	4年	5年	6年	全学年
回答1(とても)	40%	43%	23%	17%	39%	16%	30%
回答2(まあまあ)	38%	30%	36%	39%	41%	59%	40%
回答3(あまり)	19%	24%	34%	32%	9%	23%	25%
回答4(まったく)	3%	4%	8%	12%	11%	2%	6%



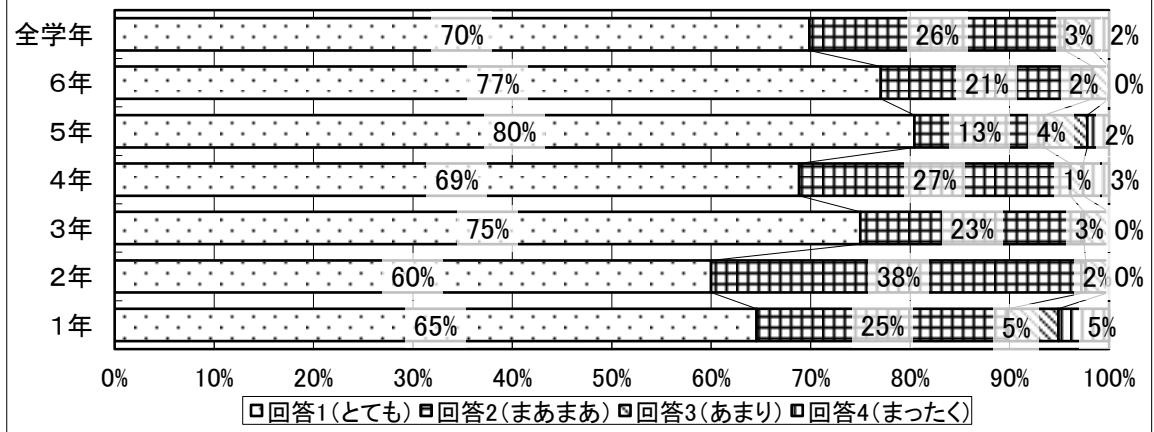
設問6 授業でわからないことはそのままにせず、わかるまで努力している。

28前期	1年	2年	3年	4年	5年	6年	全学年
回答1(とても)	65%	64%	47%	37%	52%	48%	52%
回答2(まあまあ)	24%	25%	35%	43%	33%	44%	33%
回答3(あまり)	8%	11%	17%	17%	11%	7%	12%
回答4(まったく)	4%	1%	1%	3%	4%	2%	2%



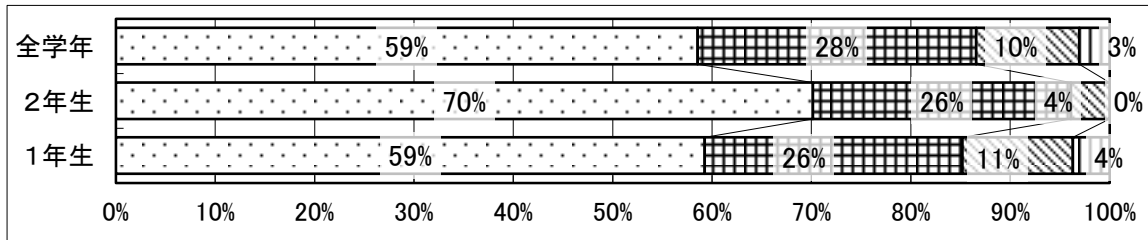
設問7 授業(学習していること)は、わかる。

28前期	1年	2年	3年	4年	5年	6年	全学年
回答1(とても)	65%	60%	75%	69%	80%	77%	70%
回答2(まあまあ)	25%	38%	23%	27%	13%	21%	26%
回答3(あまり)	5%	2%	3%	1%	4%	2%	3%
回答4(まったく)	5%	0%	0%	3%	2%	0%	2%



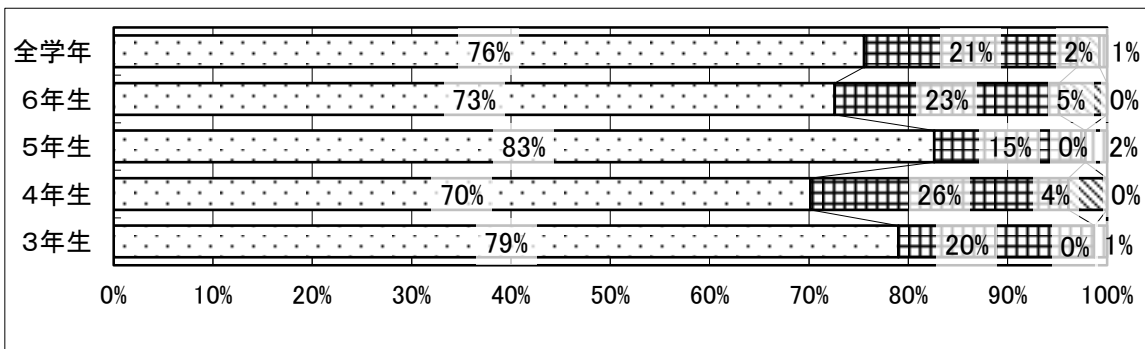
OTT 先生が2人いると授業(学習していること)が、わかる。

28前期	1年生	2年生	全学年
回答1(とても)	59%	70%	59%
回答2(まあまあ)	26%	26%	28%
回答3(あまり)	11%	4%	10%
回答4(まったく)	4%	0%	3%



○少人数算数 少人数算数の授業(学習していること)は、わかる。

28前期	3年生	4年生	5年生	6年生	全学年
回答1(とても)	79%	70%	83%	73%	76%
回答2(まあまあ)	20%	26%	15%	23%	21%
回答3(あまり)	0%	4%	0%	5%	2%
回答4(まったく)	1%	0%	2%	0%	1%

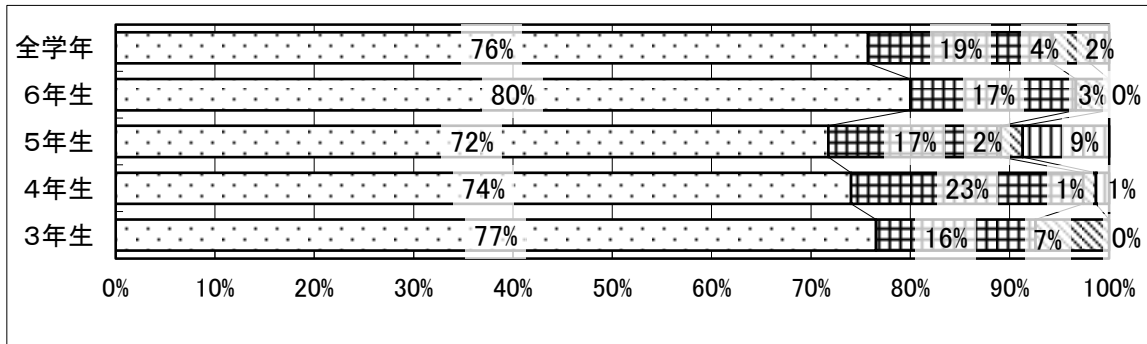


○音楽 音楽(専科)の授業(学習していること)は、わかる。

28前期	3年生	4年生	5年生	6年生	全学年
回答1(とても)	77%	74%	72%	80%	76%
回答2(まあまあ)	16%	23%	17%	17%	19%
回答3(あまり)	7%	1%	2%	3%	4%

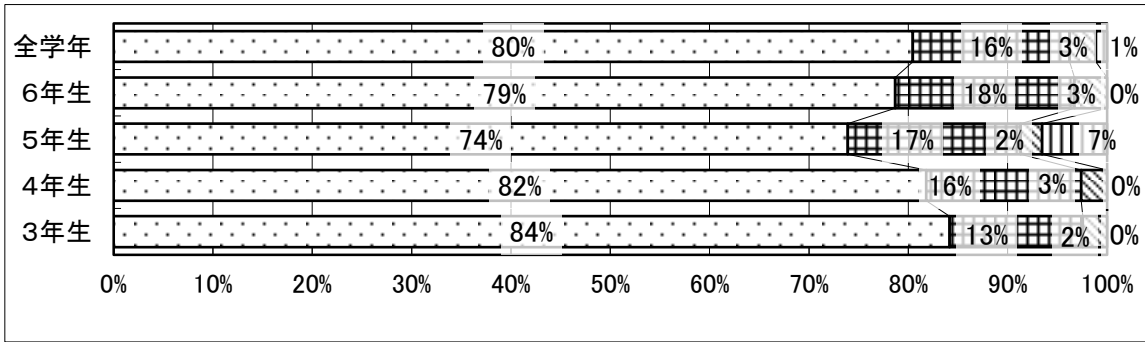
平成28年度千代田区立麴町小学校 児童アンケート集計(前期)

回答4(まったく) 0% 1% 9% 0% 2%



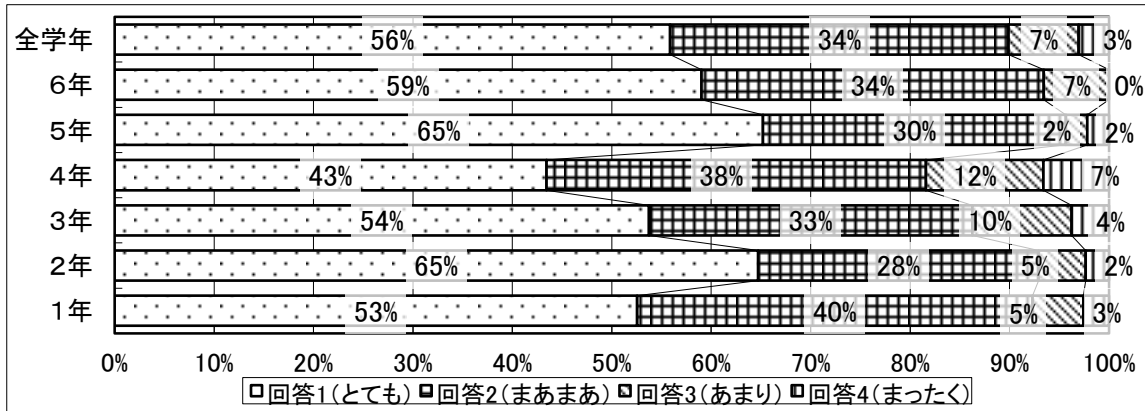
○図工 図工(専科)の授業(学習していること)は、わかる。

28前期	3年生	4年生	5年生	6年生	全学年
回答1(とても)	84%	82%	74%	79%	80%
回答2(まあまあ)	13%	16%	17%	18%	16%
回答3(あまり)	2%	3%	2%	3%	3%
回答4(まったく)	0%	0%	7%	0%	1%



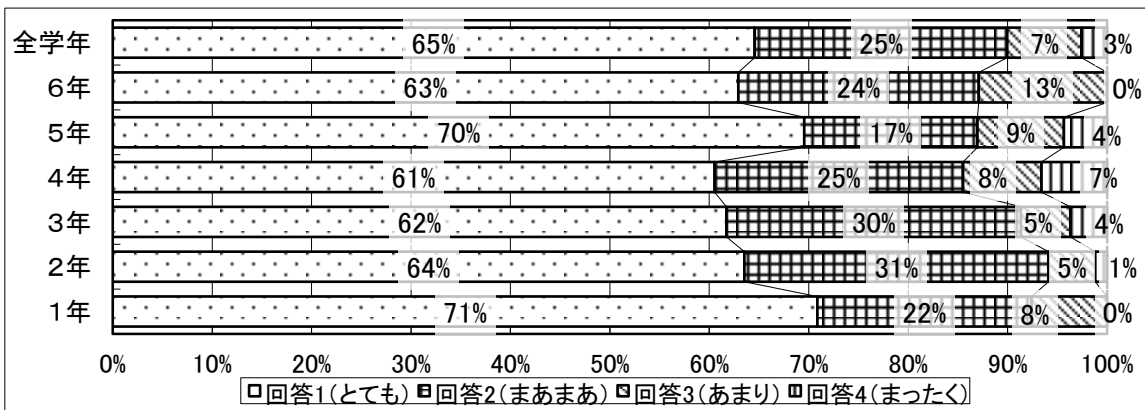
設問8 先生は自分の学習の取り組みをわかってきている。

28前期	1年	2年	3年	4年	5年	6年	全学年
回答1(とても)	53%	65%	54%	43%	65%	59%	56%
回答2(まあまあ)	40%	28%	33%	38%	30%	34%	34%
回答3(あまり)	5%	5%	10%	12%	2%	7%	7%
回答4(まったく)	3%	2%	4%	7%	2%	0%	3%




設問9 先生はいろいろな話をよく聞いてくれる。

28前期	1年	2年	3年	4年	5年	6年	全学年
回答1(とても)	71%	64%	62%	61%	70%	63%	65%
回答2(まあまあ)	22%	31%	30%	25%	17%	24%	25%
回答3(あまり)	8%	5%	5%	8%	9%	13%	7%
回答4(まったく)	0%	1%	4%	7%	4%	0%	3%



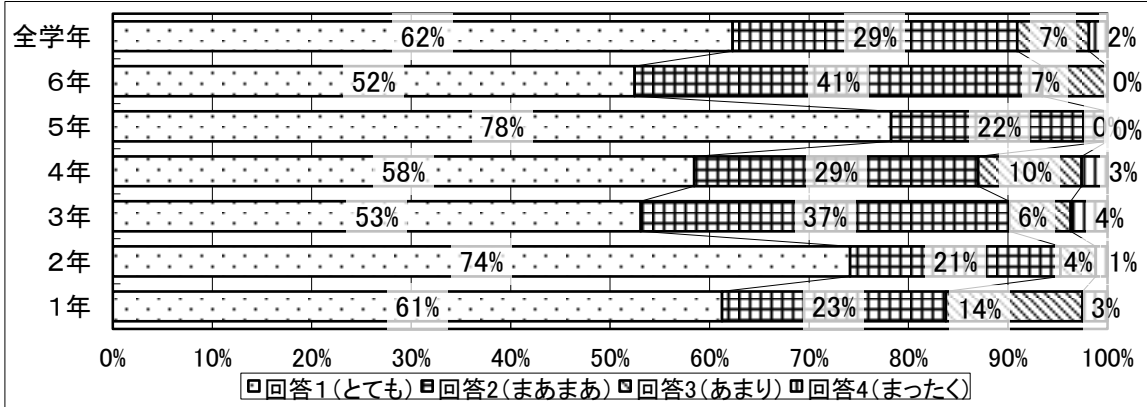
設問10 自分の意見や考えを相手にわかりやすく伝えたり、自分とちがう意見を大切にしたりしている。

28前期	1年	2年	3年	4年	5年	6年	全学年
回答1(とても)	53%	52%	46%	43%	63%	44%	49%
回答2(まあまあ)	31%	36%	37%	39%	30%	46%	37%
回答3(あまり)	11%	11%	14%	12%	7%	10%	11%
回答4(まったく)	5%	1%	3%	6%	0%	0%	3%



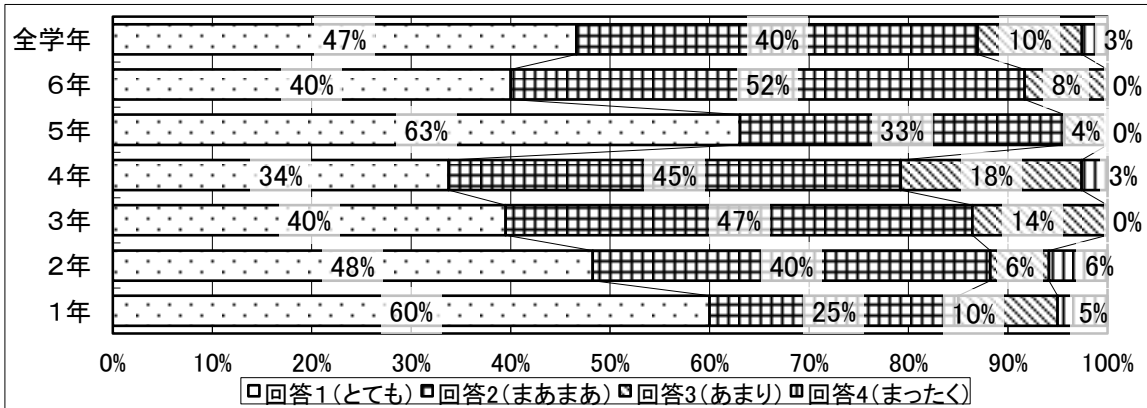
設問11 近所の人、先生、友だちにあいさつやへんじをしている。

28前期	1年	2年	3年	4年	5年	6年	全学年
回答1(とても)	61%	74%	53%	58%	78%	52%	62%
回答2(まあまあ)	23%	21%	37%	29%	22%	41%	29%
回答3(あまり)	14%	4%	6%	10%	0%	7%	7%
回答4(まったく)	3%	1%	4%	3%	0%	0%	2%



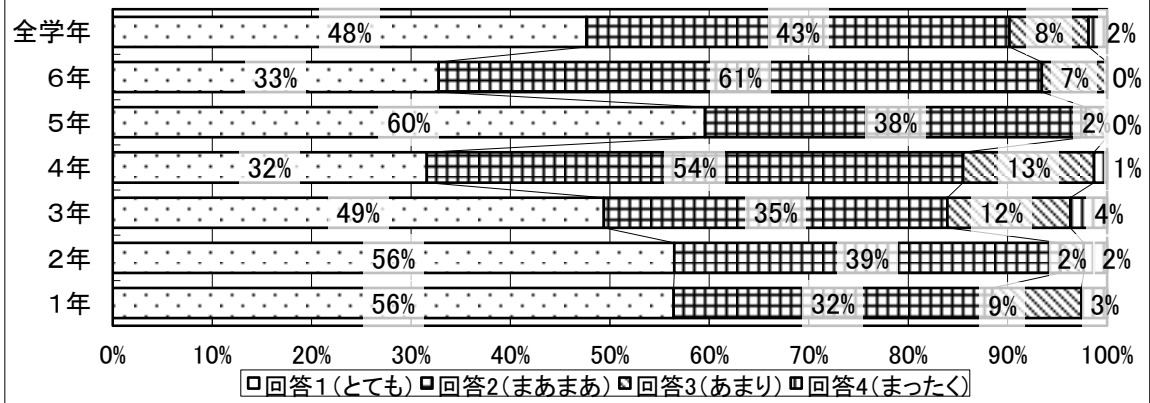
設問12 やらなければならないことは、責任をもってやりぬいている。あとかたづけもしっかりしている。

28前期	1年	2年	3年	4年	5年	6年	全学年
回答1(とても)	60%	48%	40%	34%	63%	40%	47%
回答2(まあまあ)	25%	40%	47%	45%	33%	52%	40%
回答3(あまり)	10%	6%	14%	18%	4%	8%	10%
回答4(まったく)	5%	6%	0%	3%	0%	0%	3%



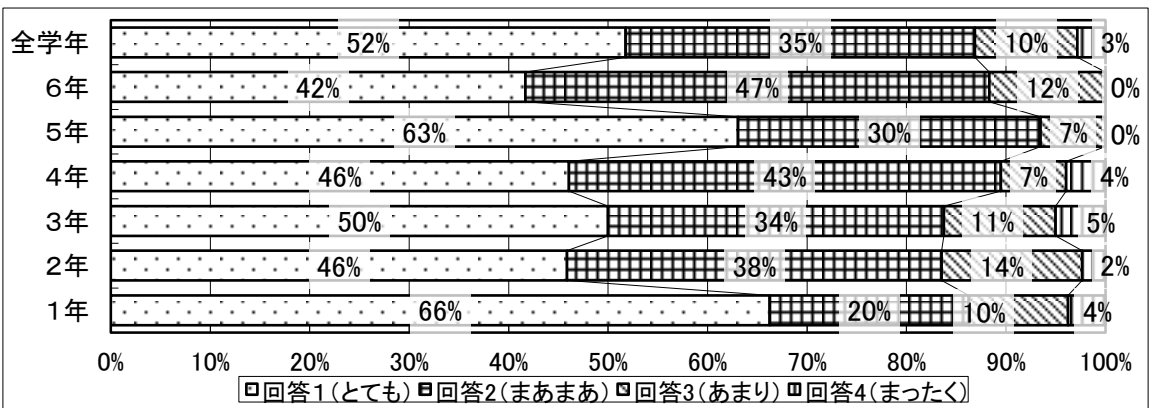
設問13 学校や学級のきまり(ルール)を守っている。

28前期	1年	2年	3年	4年	5年	6年	全学年
回答1(とても)	56%	56%	49%	32%	60%	33%	48%
回答2(まあまあ)	32%	39%	35%	54%	38%	61%	43%
回答3(あまり)	9%	2%	12%	13%	2%	7%	8%
回答4(まったく)	3%	2%	4%	1%	0%	0%	2%



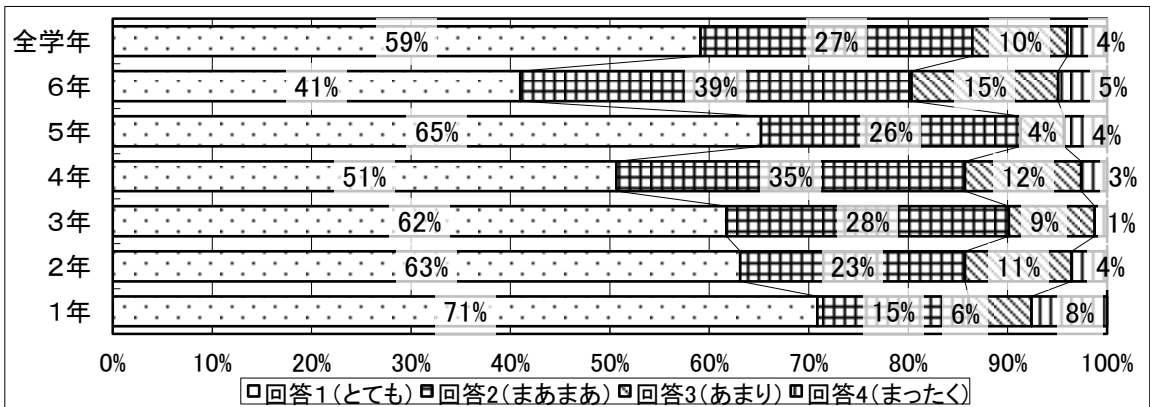
設問14 勉強や生活の準備や用意をしっかりとすることができる。

28前期	1年	2年	3年	4年	5年	6年	全学年
回答1(とても)	66%	46%	50%	46%	63%	42%	52%
回答2(まあまあ)	20%	38%	34%	43%	30%	47%	35%
回答3(あまり)	10%	14%	11%	7%	7%	12%	10%
回答4(まったく)	4%	2%	5%	4%	0%	0%	3%



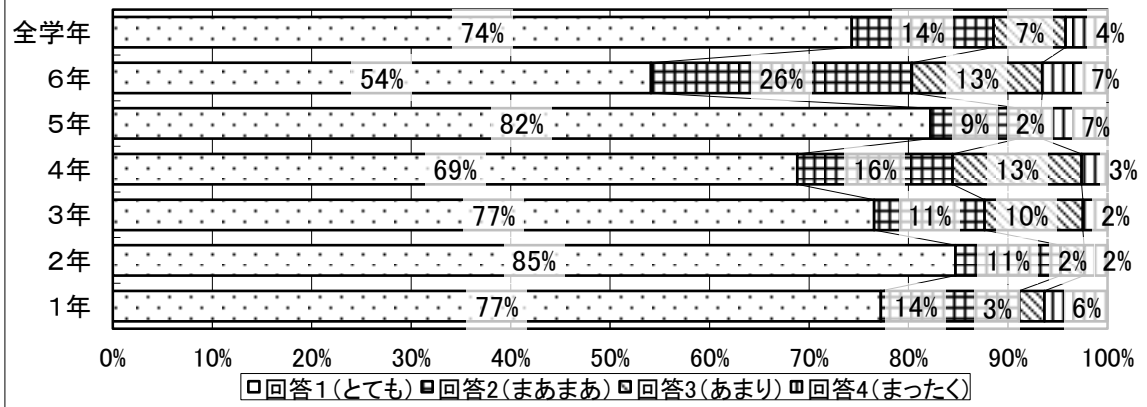
設問15 進んで運動し、体力をつけるようにしている。

28前期	1年	2年	3年	4年	5年	6年	全学年
回答1(とても)	71%	63%	62%	51%	65%	41%	59%
回答2(まあまあ)	15%	23%	28%	35%	26%	39%	27%
回答3(あまり)	6%	11%	9%	12%	4%	15%	10%
回答4(まったく)	8%	4%	1%	3%	4%	5%	4%



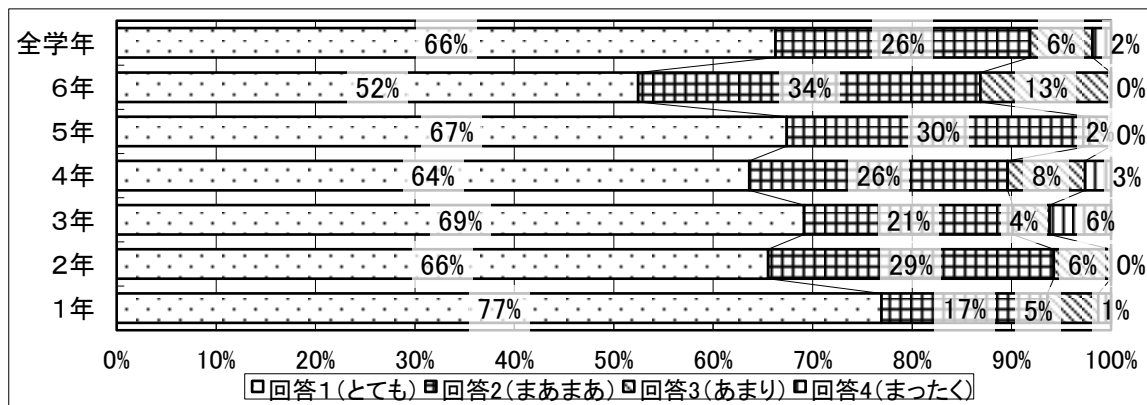
設問16 給食を楽しみにしている。

28前期	1年	2年	3年	4年	5年	6年	全学年
回答1(とても)	77%	85%	77%	69%	82%	54%	74%
回答2(まあまあ)	14%	11%	11%	16%	9%	26%	14%
回答3(あまり)	3%	2%	10%	13%	2%	13%	7%
回答4(まったく)	6%	2%	2%	3%	7%	7%	4%



設問17 健康や安全に気をつけ生活している。

28前期	1年	2年	3年	4年	5年	6年	全学年
回答1(とても)	77%	66%	69%	64%	67%	52%	66%
回答2(まあまあ)	17%	29%	21%	26%	30%	34%	26%
回答3(あまり)	5%	6%	4%	8%	2%	13%	6%
回答4(まったく)	1%	0%	6%	3%	0%	0%	2%



設問18 家での生活について→自分で計画を立てて勉強している。

28前期	1年	2年	3年	4年	5年	6年	全学年
60分以上	37%	41%	38%	35%	59%	72%	45%
60分~30分	26%	35%	33%	30%	20%	23%	29%
30分~10分	32%	22%	23%	25%	13%	5%	21%
しない	5%	2%	5%	10%	9%	0%	5%

