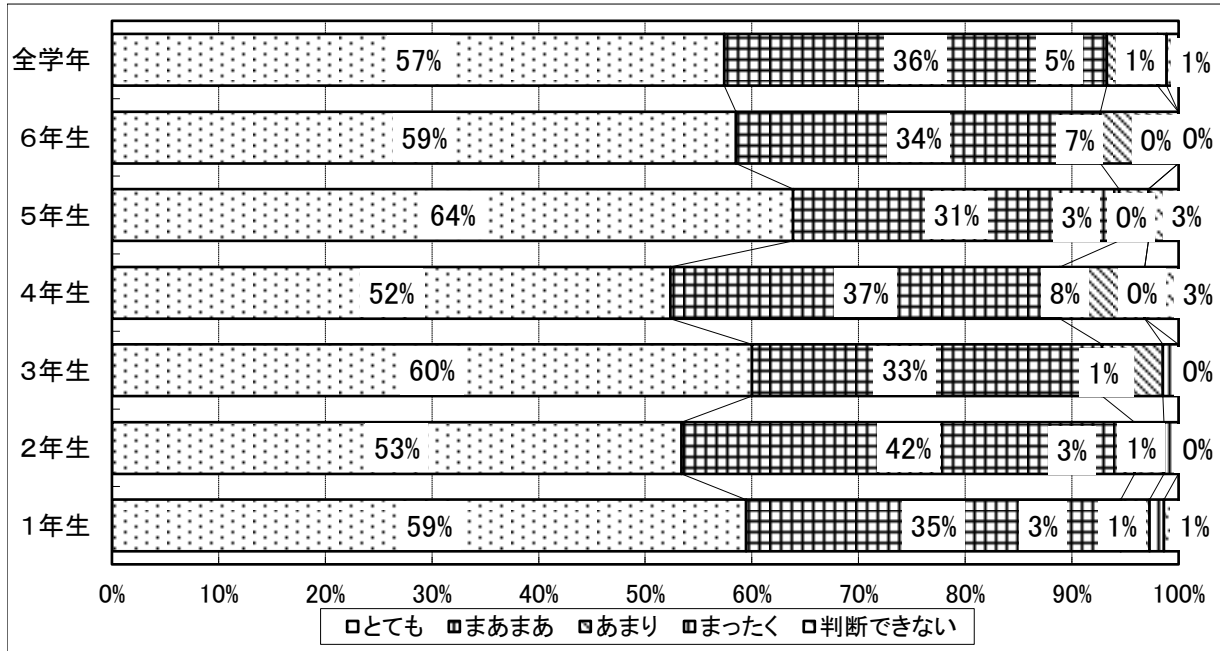


平成28年度千代田区立麹町小学校 保護者アンケート(前期)

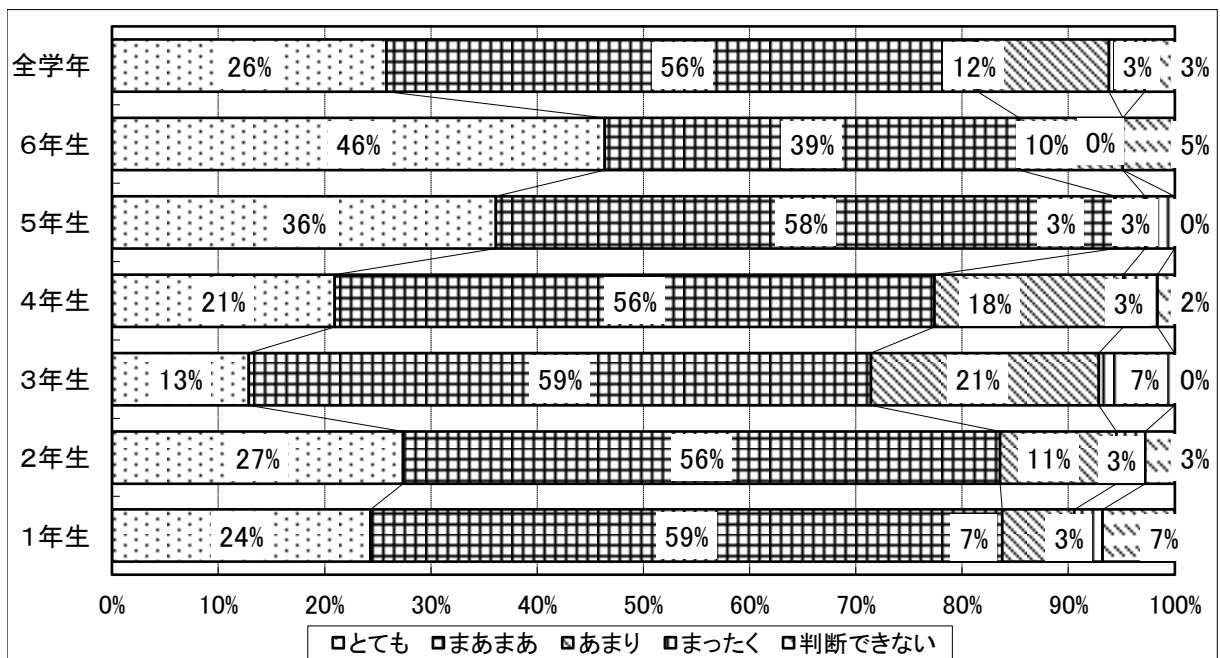
設問1 子供は、楽しく学校(学級)で学習・生活している。

	1年生	2年生	3年生	4年生	5年生	6年生	全学年
とても	59%	53%	60%	52%	64%	59%	57%
まあまあ	35%	42%	33%	37%	31%	34%	36%
あまり	3%	3%	6%	8%	3%	7%	5%
まったく	1%	1%	1%	0%	0%	0%	1%
判断できない	1%	0%	0%	3%	3%	0%	1%



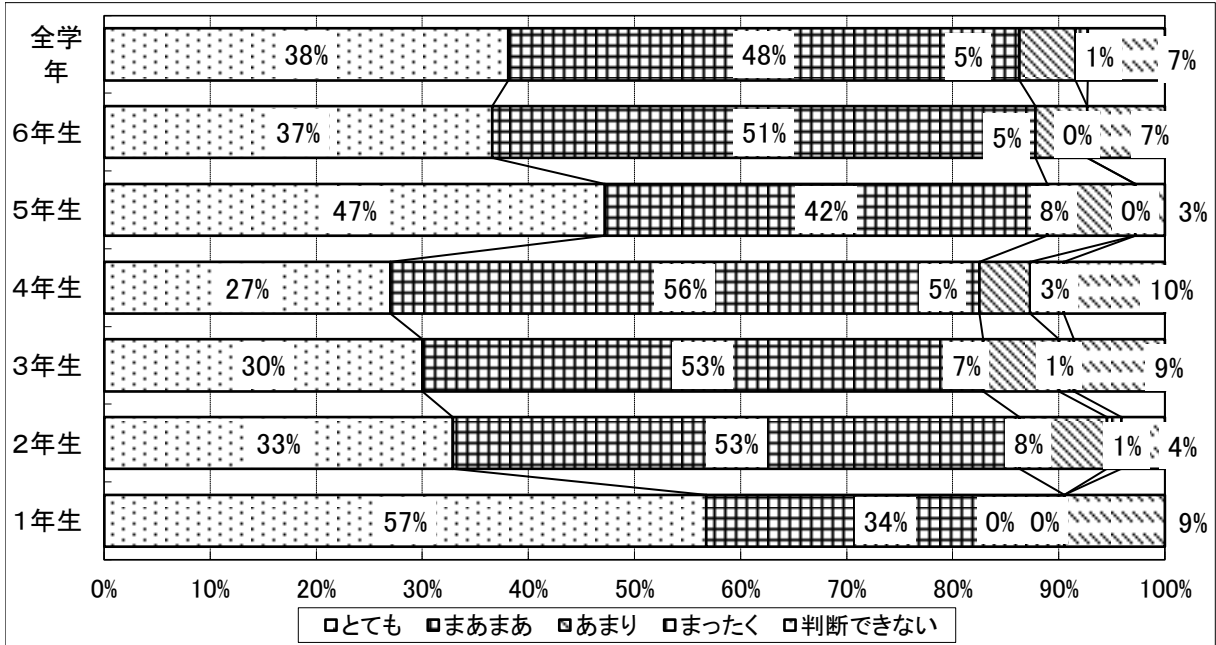
設問2 子供たちは落ち着いて学習している。

	1年生	2年生	3年生	4年生	5年生	6年生	全学年
とても	24%	27%	13%	21%	36%	46%	26%
まあまあ	59%	56%	59%	56%	58%	39%	56%
あまり	7%	11%	21%	18%	3%	10%	12%
まったく	3%	3%	7%	3%	3%	0%	3%
判断できない	7%	3%	0%	2%	0%	5%	3%



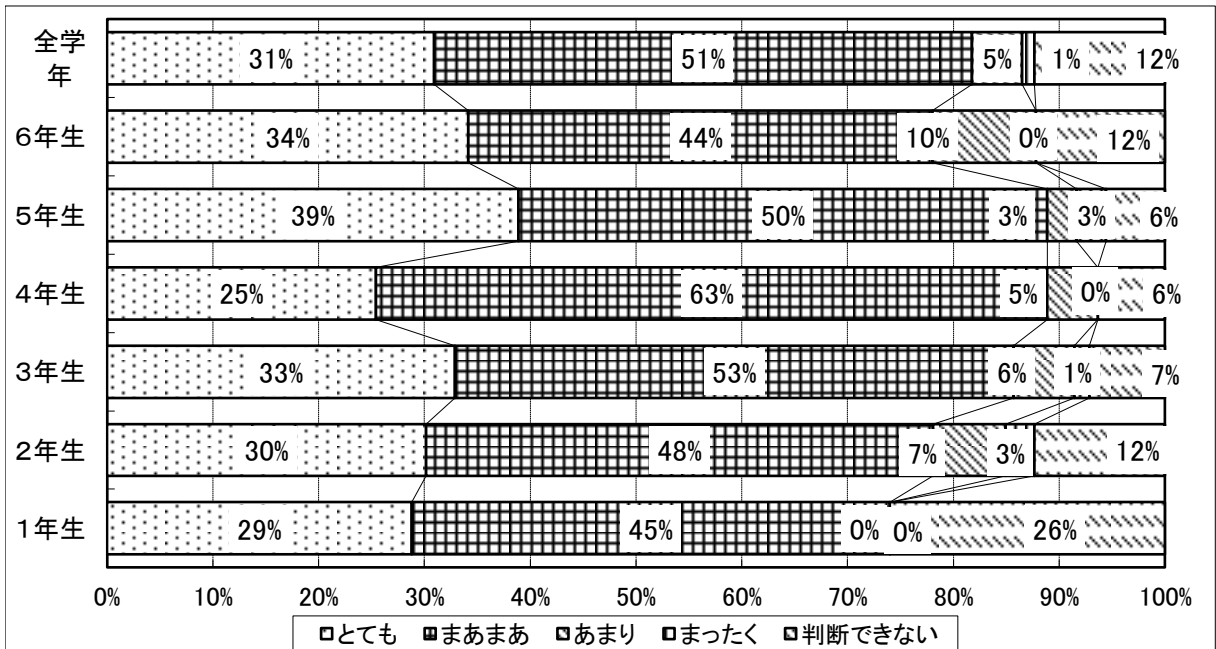
設問3 授業(発問や板書など)は分かりやすく工夫されている。

	1年生	2年生	3年生	4年生	5年生	6年生	全学年
とても	57%	33%	30%	27%	47%	37%	38%
まあまあ	34%	53%	53%	56%	42%	51%	48%
あまり	0%	8%	7%	5%	8%	5%	5%
まったく	0%	1%	1%	3%	0%	0%	1%
判断できない	9%	4%	9%	10%	3%	7%	7%



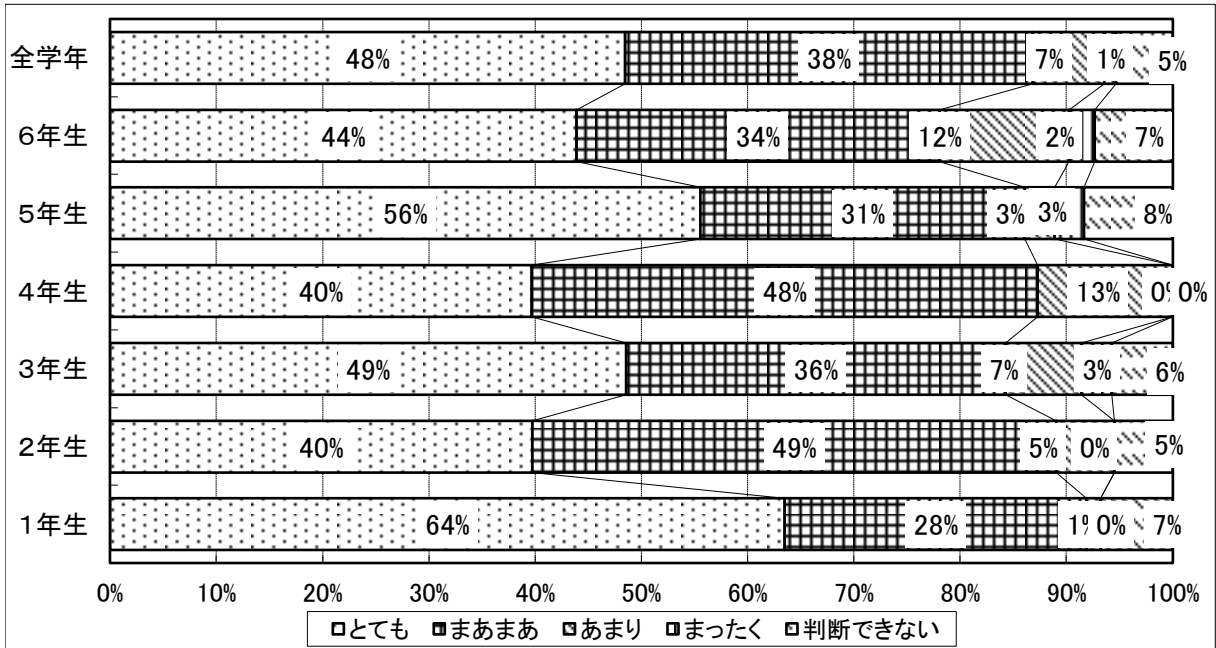
設問4 学習に対して適切に評価している。

	1年生	2年生	3年生	4年生	5年生	6年生	全学年
とても	29%	30%	33%	25%	39%	34%	31%
まあまあ	45%	48%	53%	63%	50%	44%	51%
あまり	0%	7%	6%	5%	3%	10%	5%
まったく	0%	3%	1%	0%	3%	0%	1%
判断できない	26%	12%	7%	6%	6%	12%	12%



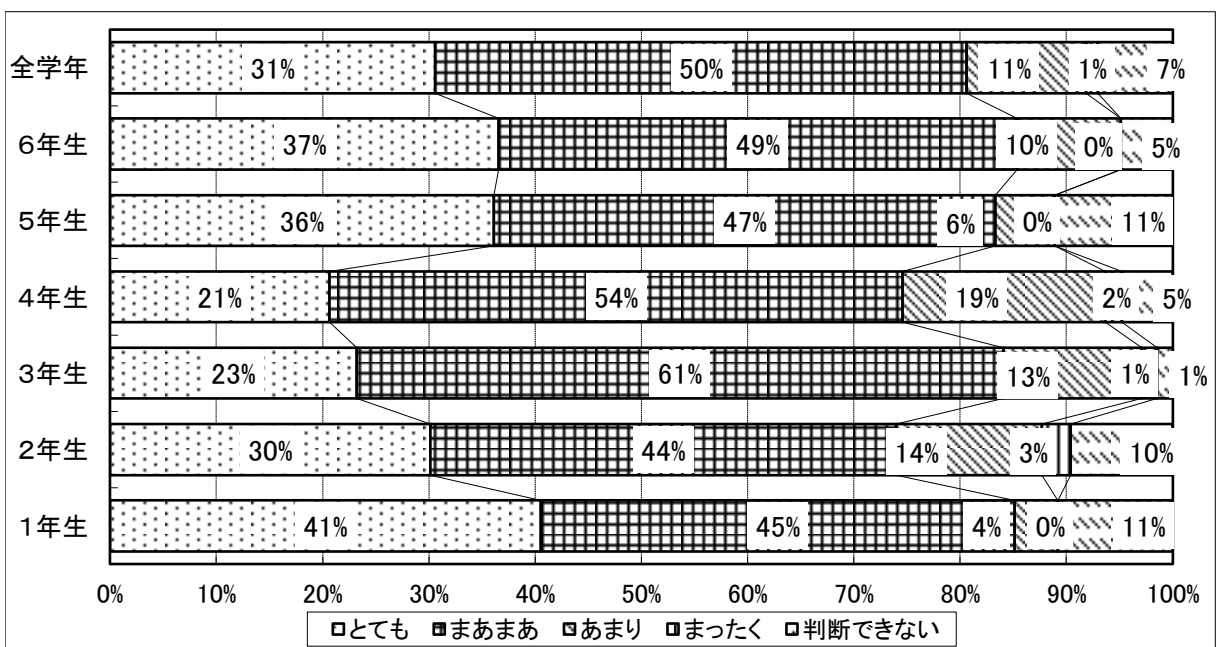
設問5 学校は子供の努力を認めたり励ましたりして、温かく接している。

	1年生	2年生	3年生	4年生	5年生	6年生	全学年
とても	64%	40%	49%	40%	56%	44%	48%
まあまあ	28%	49%	36%	48%	31%	34%	38%
あまり	1%	5%	7%	13%	3%	12%	7%
まったく	0%	0%	3%	0%	3%	2%	1%
判断できない	7%	5%	6%	0%	8%	7%	5%



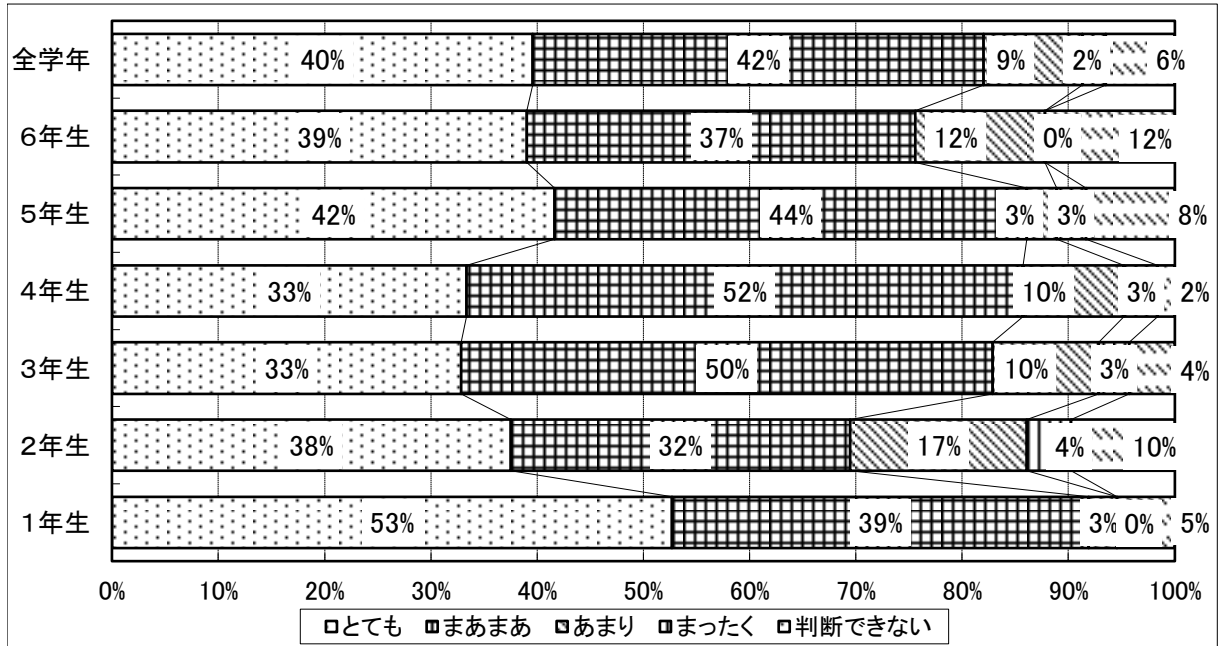
設問6 学校は規範意識を高める生活指導に適切に取り組んでいる。

	1年生	2年生	3年生	4年生	5年生	6年生	全学年
とても	41%	30%	23%	21%	36%	37%	31%
まあまあ	45%	44%	61%	54%	47%	49%	50%
あまり	4%	14%	13%	19%	6%	10%	11%
まったく	0%	3%	1%	2%	0%	0%	1%
判断できない	11%	10%	1%	5%	11%	5%	7%



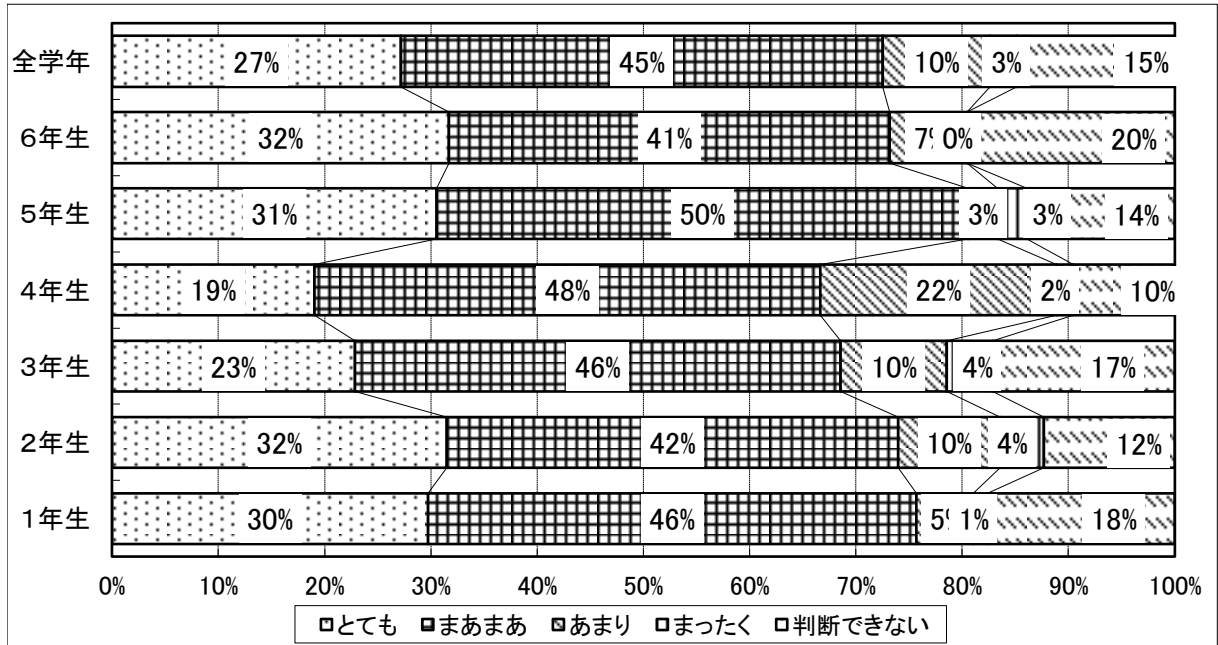
設問7 学校は子供や保護者の話を聞くなど、適切に教育相談に取り組み、必要な対応をしている。

	1年生	2年生	3年生	4年生	5年生	6年生	全学年
とても	53%	38%	33%	33%	42%	39%	40%
まあまあ	39%	32%	50%	52%	44%	37%	42%
あまり	3%	17%	10%	10%	3%	12%	9%
まったく	0%	4%	3%	3%	3%	0%	2%
判断できない	5%	10%	4%	2%	8%	12%	6%



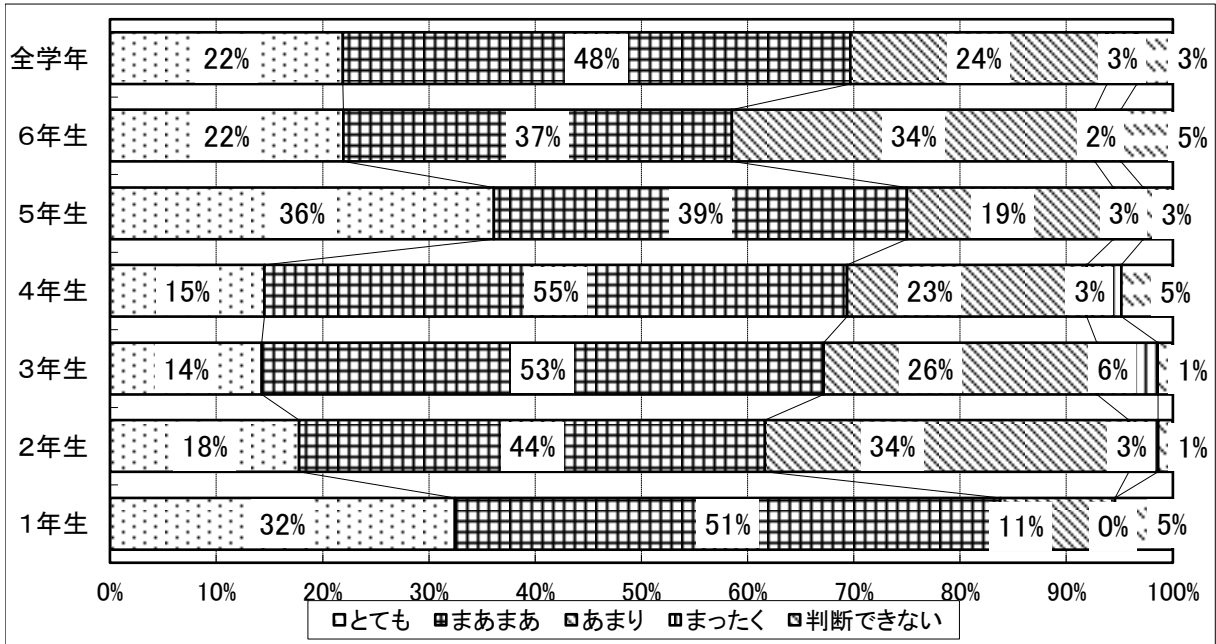
設問8 学校は「思いやり月間」での取り組みなどを通して、思いやりの心を育むとともに、いじめ問題に適切に対応している。

	1年生	2年生	3年生	4年生	5年生	6年生	全学年
とても	30%	32%	23%	19%	31%	32%	27%
まあまあ	46%	42%	46%	48%	50%	41%	45%
あまり	5%	10%	10%	22%	3%	7%	10%
まったく	1%	4%	4%	2%	3%	0%	3%
判断できない	18%	12%	17%	10%	14%	20%	15%



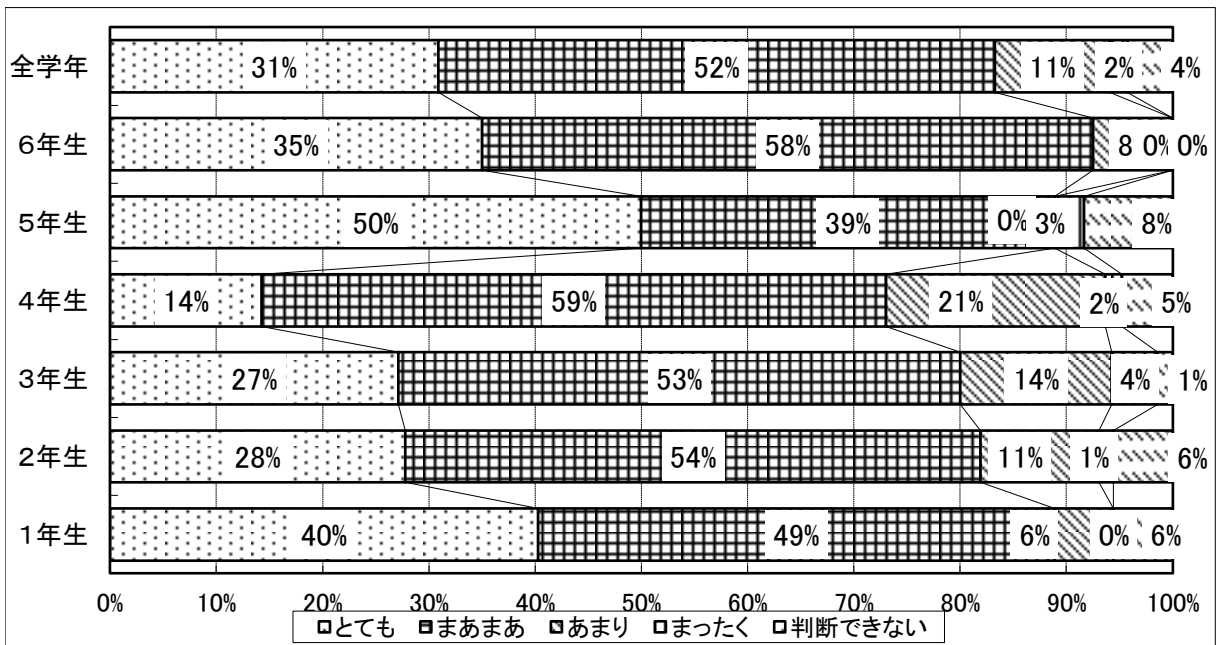
設問9 子供たちは挨拶や返事をするのが身に付いている。

	1年生	2年生	3年生	4年生	5年生	6年生	全学年
とても	32%	18%	14%	15%	36%	22%	22%
まあまあ	51%	44%	53%	55%	39%	37%	48%
あまり	11%	34%	26%	23%	19%	34%	24%
まったく	0%	3%	6%	3%	3%	2%	3%
判断できない	5%	1%	1%	5%	3%	5%	3%



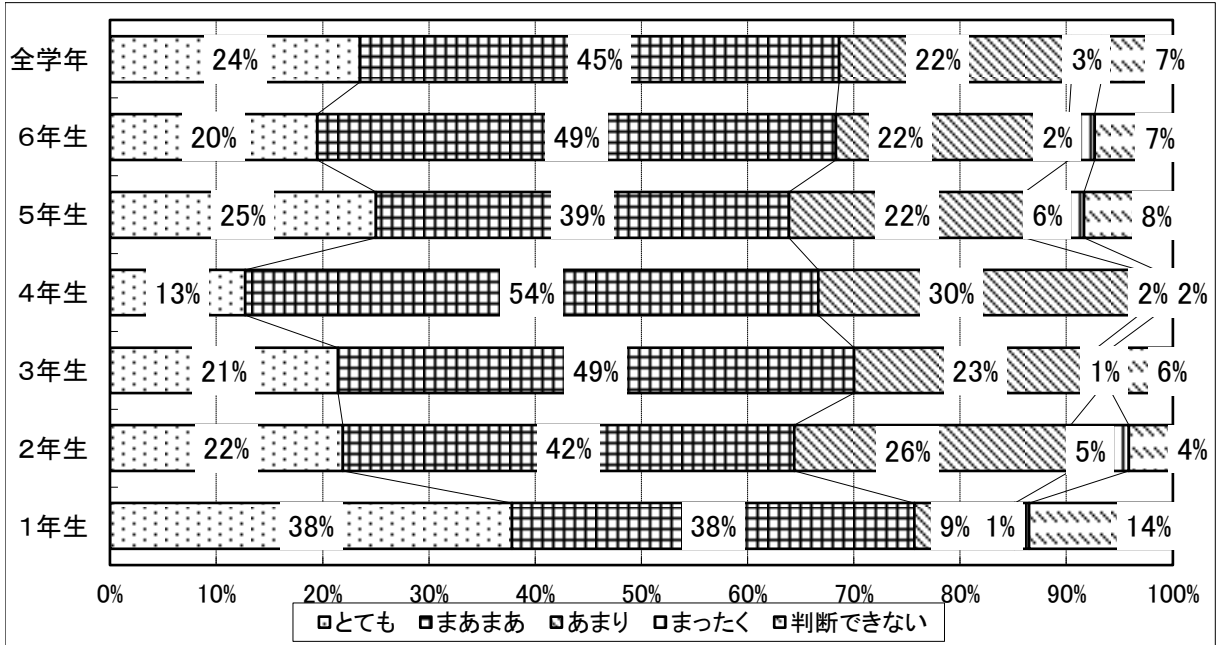
設問10 子供たちはやらなければならないことに、責任をもって取り組んでいる。

	1年生	2年生	3年生	4年生	5年生	6年生	全学年
とても	40%	28%	27%	14%	50%	35%	31%
まあまあ	49%	54%	53%	59%	39%	58%	52%
あまり	6%	11%	14%	21%	0%	8%	11%
まったく	0%	1%	4%	2%	3%	0%	2%
判断できない	6%	6%	1%	5%	8%	0%	4%



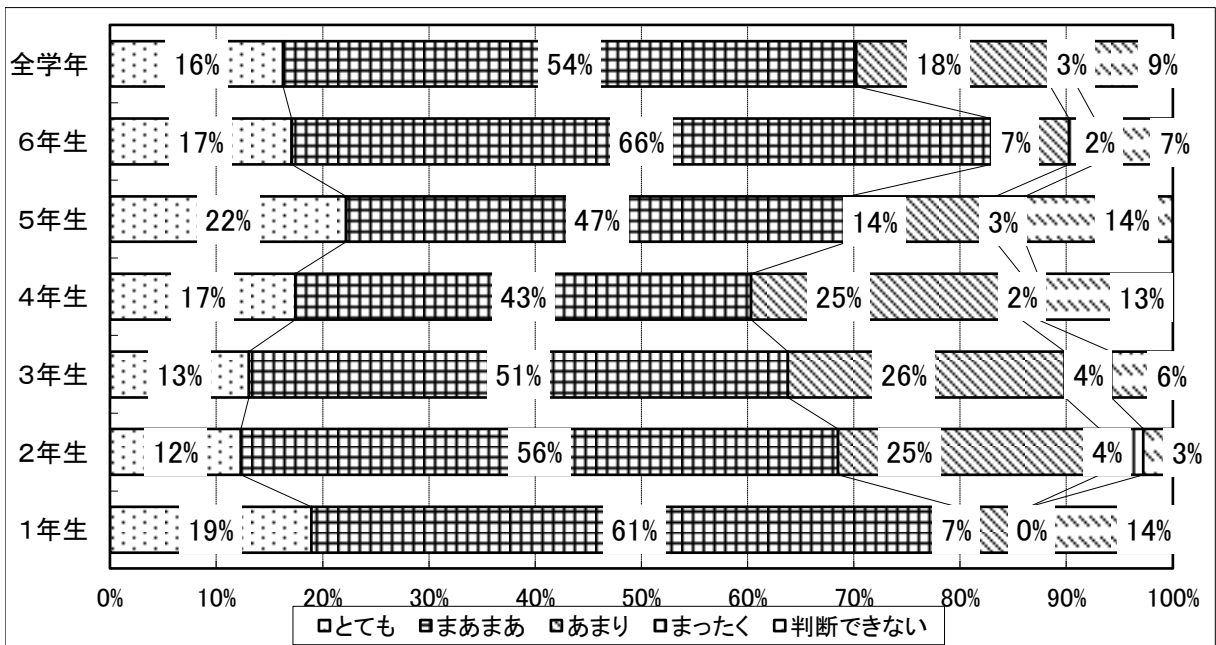
設問11 子供たちは進んで運動に取り組み、体力も付いている。

	1年生	2年生	3年生	4年生	5年生	6年生	全学年
とても	38%	22%	21%	13%	25%	20%	24%
まあまあ	38%	42%	49%	54%	39%	49%	45%
あまり	9%	26%	23%	30%	22%	22%	22%
まったく	1%	5%	1%	2%	6%	2%	3%
判断できない	14%	4%	6%	2%	8%	7%	7%



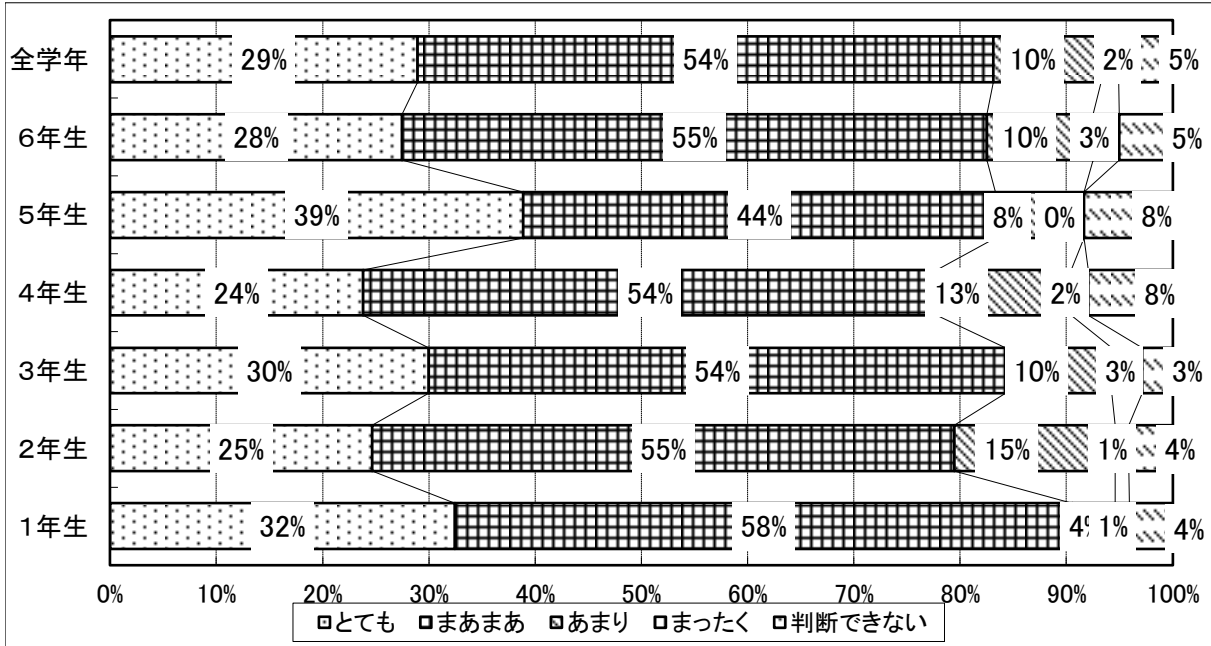
設問12 子供たちは食に関する知識やマナーが身に付いている。

	1年生	2年生	3年生	4年生	5年生	6年生	全学年
とても	19%	12%	13%	17%	22%	17%	16%
まあまあ	61%	56%	51%	43%	47%	66%	54%
あまり	7%	25%	26%	25%	14%	7%	18%
まったく	0%	4%	4%	2%	3%	2%	3%
判断できない	14%	3%	6%	13%	14%	7%	9%



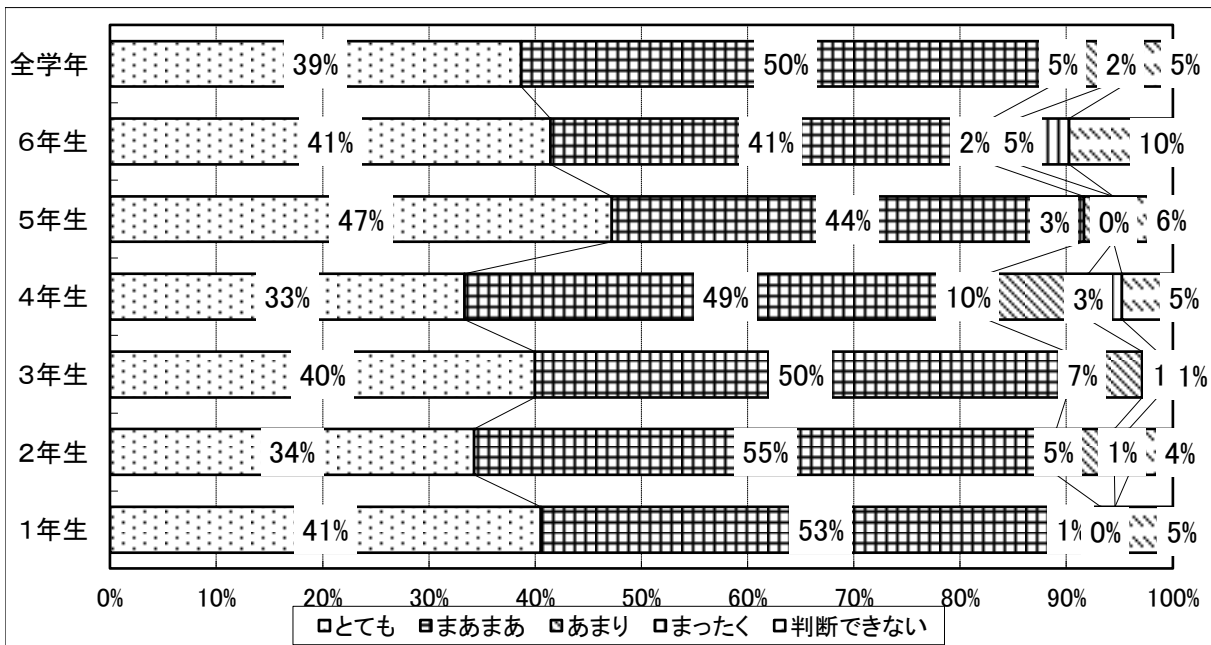
設問13 子供たちは健康や安全に気を付けて生活している。

	1年生	2年生	3年生	4年生	5年生	6年生	全学年
とても	32%	25%	30%	24%	39%	28%	29%
まあまあ	58%	55%	54%	54%	44%	55%	54%
あまり	4%	15%	10%	13%	8%	10%	10%
まったく	1%	1%	3%	2%	0%	3%	2%
判断できない	4%	4%	3%	8%	8%	5%	5%



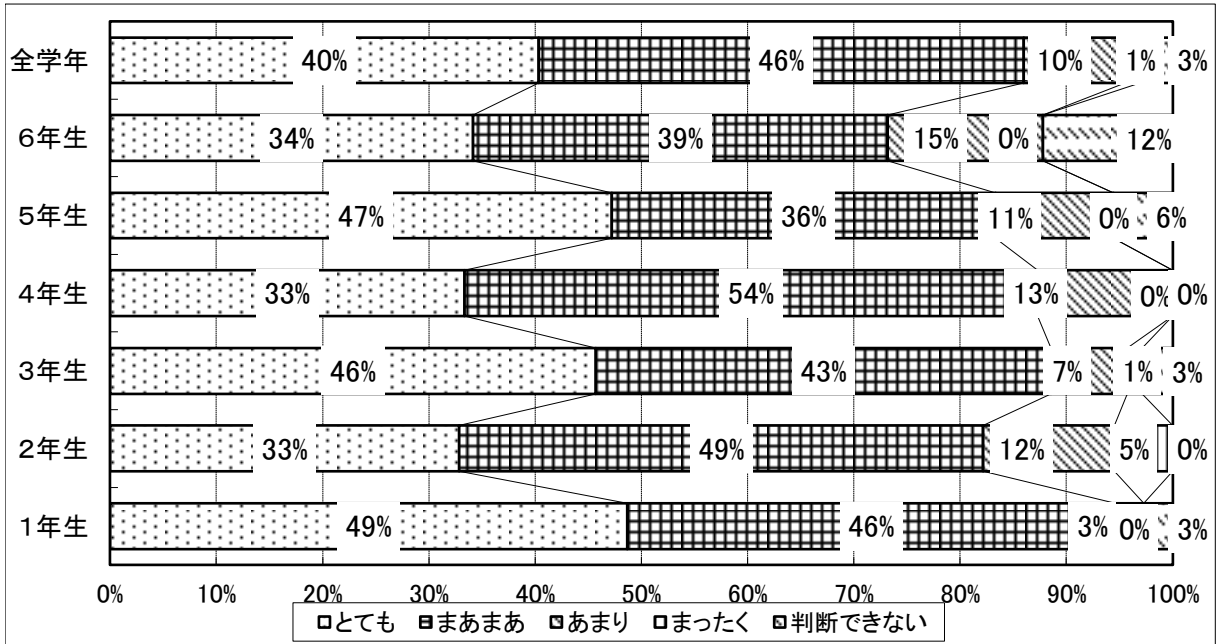
設問14 学校は環境整備や清掃活動に取り組んでいると思いますか。

	1年生	2年生	3年生	4年生	5年生	6年生	全学年
とても	41%	34%	40%	33%	47%	41%	39%
まあまあ	53%	55%	50%	49%	44%	41%	50%
あまり	1%	5%	7%	10%	3%	2%	5%
まったく	0%	1%	1%	3%	0%	5%	2%
判断できない	5%	4%	1%	5%	6%	10%	5%



設問15 学校の情報や様子は、文書や学校公開等で伝えられている。

	1年生	2年生	3年生	4年生	5年生	6年生	全学年
とても	49%	33%	46%	33%	47%	34%	40%
まあまあ	46%	49%	43%	54%	36%	39%	46%
あまり	3%	12%	7%	13%	11%	15%	10%
まったく	0%	5%	1%	0%	0%	0%	1%
判断できない	3%	0%	3%	0%	6%	12%	3%



設問16 学校は環境教育や環境整備に取り組んでいる。

	1年生	2年生	3年生	4年生	5年生	6年生	全学年
とても	28%	29%	33%	21%	42%	34%	31%
まあまあ	54%	43%	46%	49%	33%	39%	47%
あまり	3%	18%	7%	10%	8%	15%	10%
まったく	0%	3%	6%	3%	6%	0%	3%
判断できない	15%	7%	9%	5%	11%	12%	10%

