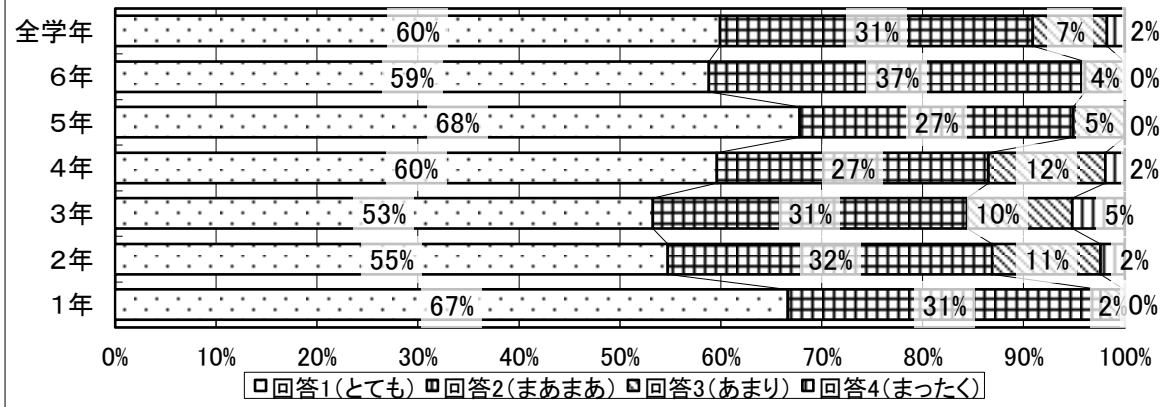


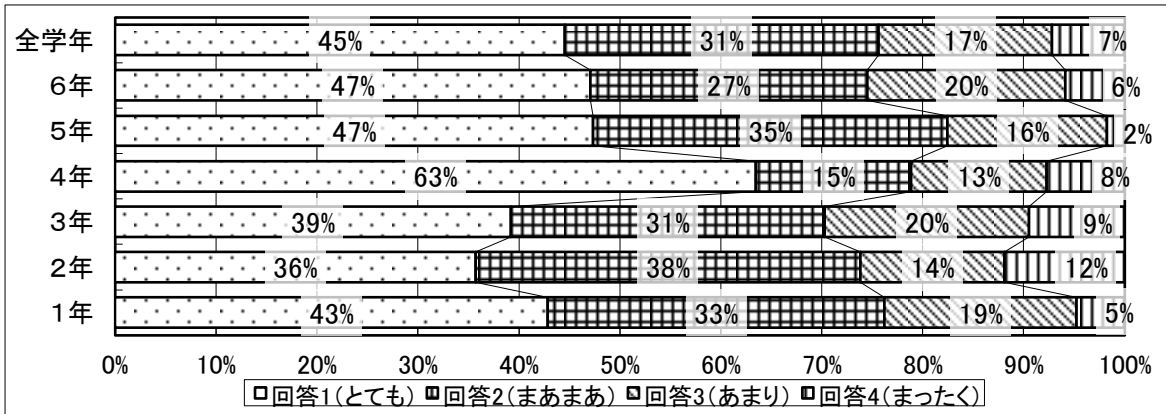
設問1 学校(学級)での学習や生活は楽しい。

27後期	1年	2年	3年	4年	5年	6年	全学年
回答1(とても)	67%	55%	53%	60%	68%	59%	60%
回答2(まあまあ)	31%	32%	31%	27%	27%	37%	31%
回答3(あまり)	2%	11%	10%	12%	5%	4%	7%
回答4(まったく)	0%	2%	5%	2%	0%	0%	2%



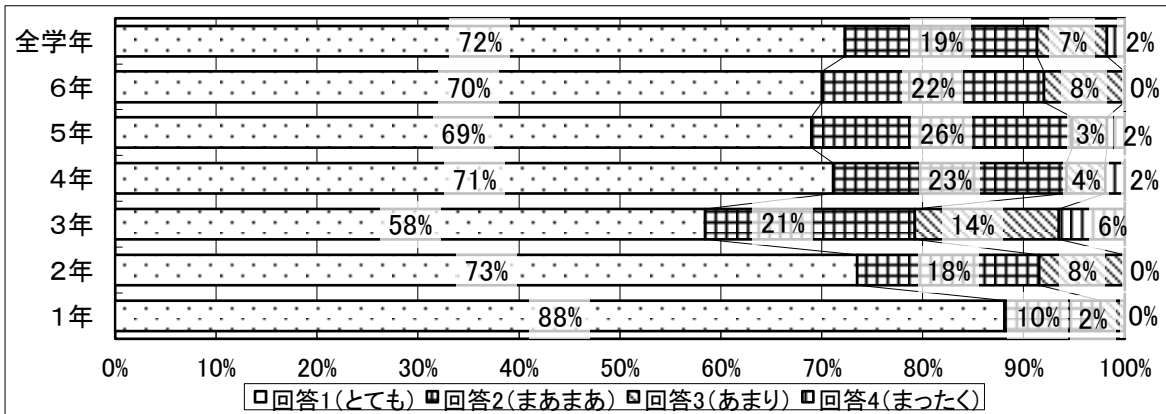
設問2 家や学校で自分から読書をしている。

27後期	1年	2年	3年	4年	5年	6年	全学年
回答1(とても)	43%	36%	39%	63%	47%	47%	45%
回答2(まあまあ)	33%	38%	31%	15%	35%	27%	31%
回答3(あまり)	19%	14%	20%	13%	16%	20%	17%
回答4(まったく)	5%	12%	9%	8%	2%	6%	7%



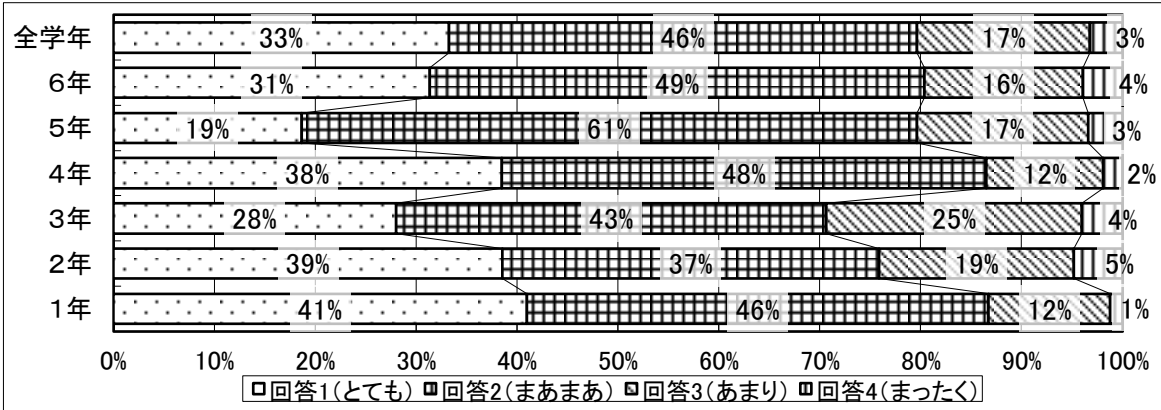
設問3 自分の力をもっと伸ばしたいと思う。

27後期	1年	2年	3年	4年	5年	6年	全学年
回答1(とても)	88%	73%	58%	71%	69%	70%	72%
回答2(まあまあ)	10%	18%	21%	23%	26%	22%	19%
回答3(あまり)	2%	8%	14%	4%	3%	8%	7%
回答4(まったく)	0%	0%	6%	2%	2%	0%	2%



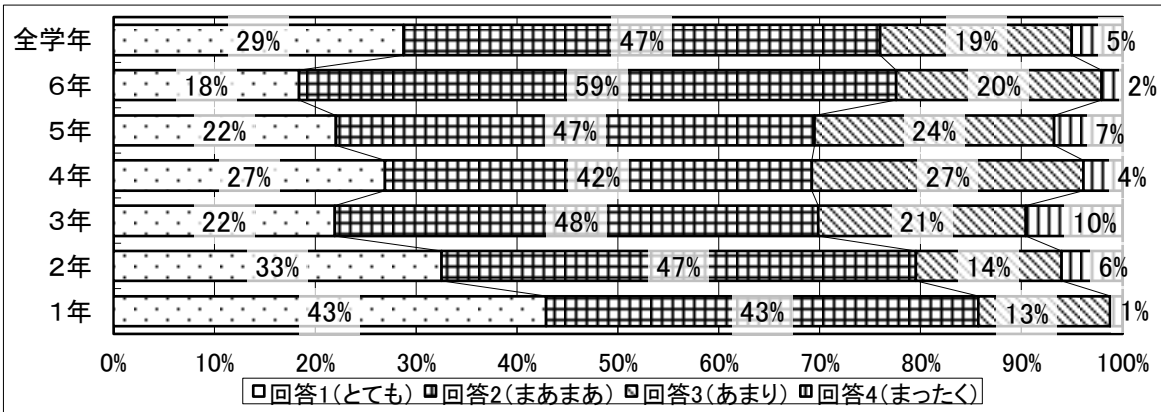
設問4 授業中、めあてをもって集中して学習している。

27後期	1年	2年	3年	4年	5年	6年	全学年
回答1(とても)	41%	39%	28%	38%	19%	31%	33%
回答2(まあまあ)	46%	37%	43%	48%	61%	49%	46%
回答3(あまり)	12%	19%	25%	12%	17%	16%	17%
回答4(まったく)	1%	5%	4%	2%	3%	4%	3%



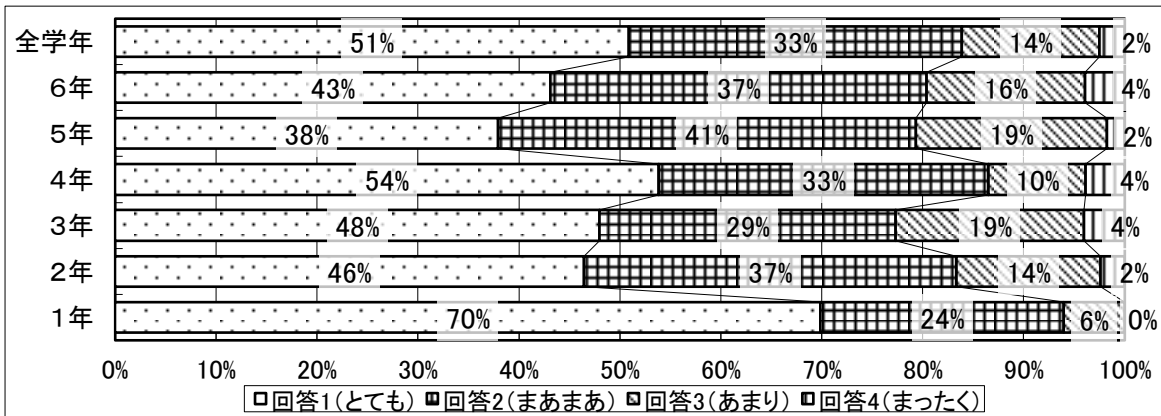
設問5 みんな落ち着いて学習している。

27後期	1年	2年	3年	4年	5年	6年	全学年
回答1(とても)	43%	33%	22%	27%	22%	18%	29%
回答2(まあまあ)	43%	47%	48%	42%	47%	59%	47%
回答3(あまり)	13%	14%	21%	27%	24%	20%	19%
回答4(まったく)	1%	6%	10%	4%	7%	2%	5%



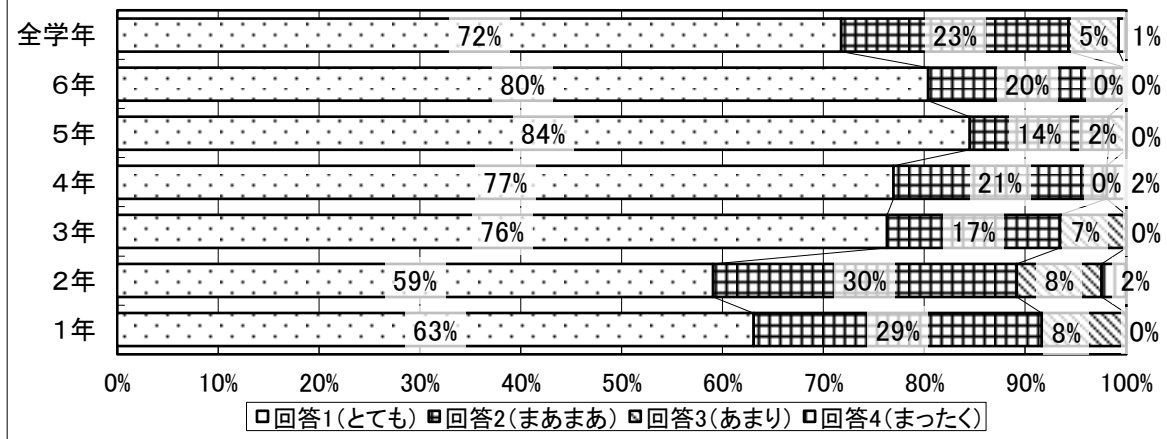
設問6 授業でわからないことはそのままにせず、わかるまで努力している。

27後期	1年	2年	3年	4年	5年	6年	全学年
回答1(とても)	70%	46%	48%	54%	38%	43%	51%
回答2(まあまあ)	24%	37%	29%	33%	41%	37%	33%
回答3(あまり)	6%	14%	19%	10%	19%	16%	14%
回答4(まったく)	0%	2%	4%	4%	2%	4%	2%



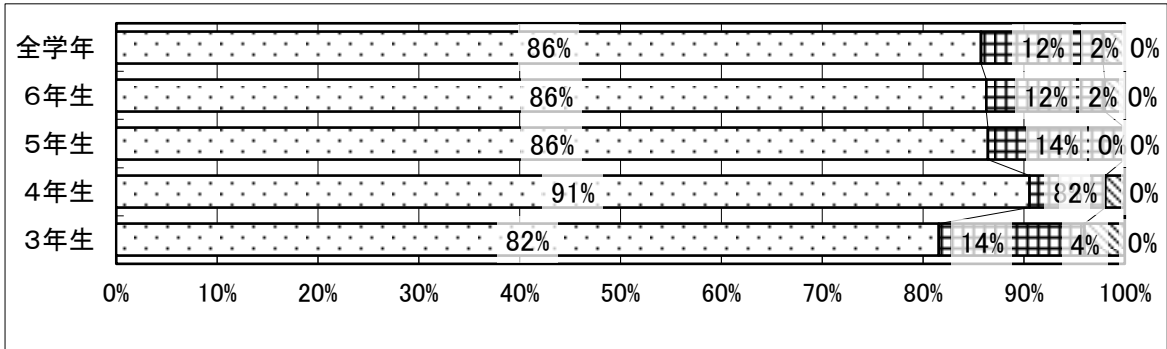
設問7 授業(学習していること)は、わかる。

27後期	1年	2年	3年	4年	5年	6年	全学年
回答1(とても)	63%	59%	76%	77%	84%	80%	72%
回答2(まあまあ)	29%	30%	17%	21%	14%	20%	23%
回答3(あまり)	8%	8%	7%	0%	2%	0%	5%
回答4(まったく)	0%	2%	0%	2%	0%	0%	1%



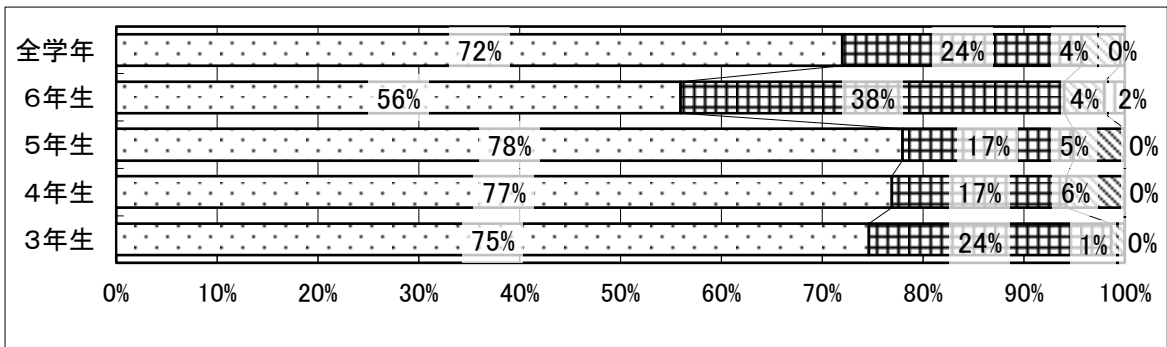
○少人数算数 少人数算数の授業(学習していること)は、わかる。

27後期	3年生	4年生	5年生	6年生	全学年
回答1(とても)	82%	91%	86%	86%	86%
回答2(まあまあ)	14%	8%	14%	12%	12%
回答3(あまり)	4%	2%	0%	2%	2%
回答4(まったく)	0%	0%	0%	0%	0%



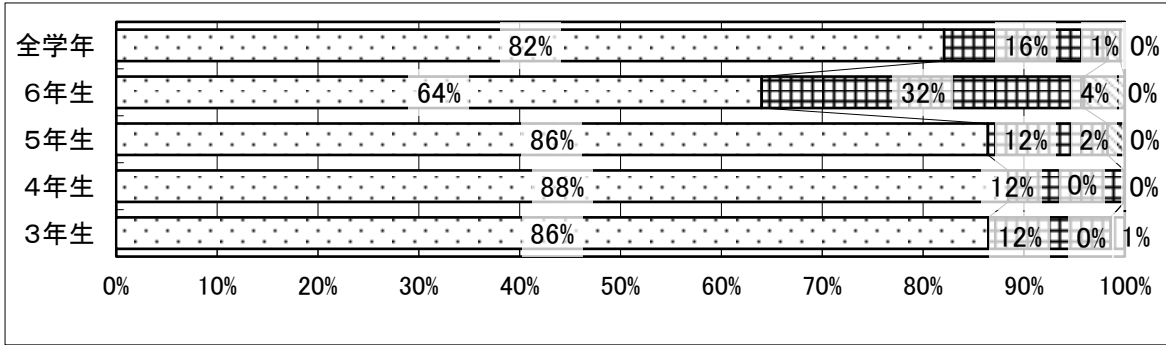
○音楽 音楽(専科)の授業(学習していること)は、わかる。

27後期	3年生	4年生	5年生	6年生	全学年
回答1(とても)	75%	77%	78%	56%	72%
回答2(まあまあ)	24%	17%	17%	38%	24%
回答3(あまり)	1%	6%	5%	4%	4%
回答4(まったく)	0%	0%	0%	2%	0%



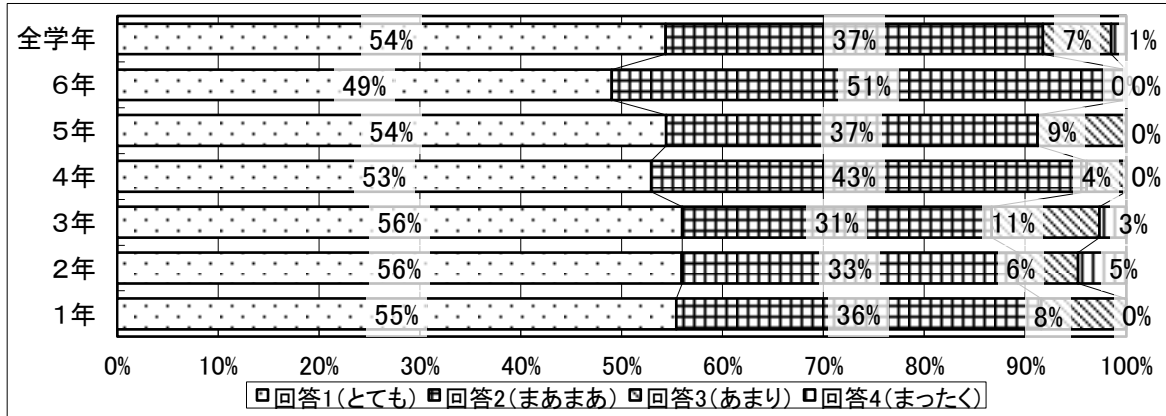
○図工 図工(専科)の授業(学習していること)は、わかる。

27後期	3年生	4年生	5年生	6年生	全学年
回答1(とても)	86%	88%	86%	64%	82%
回答2(まあまあ)	12%	12%	12%	32%	16%
回答3(あまり)	0%	0%	2%	4%	1%
回答4(まったく)	1%	0%	0%	0%	0%



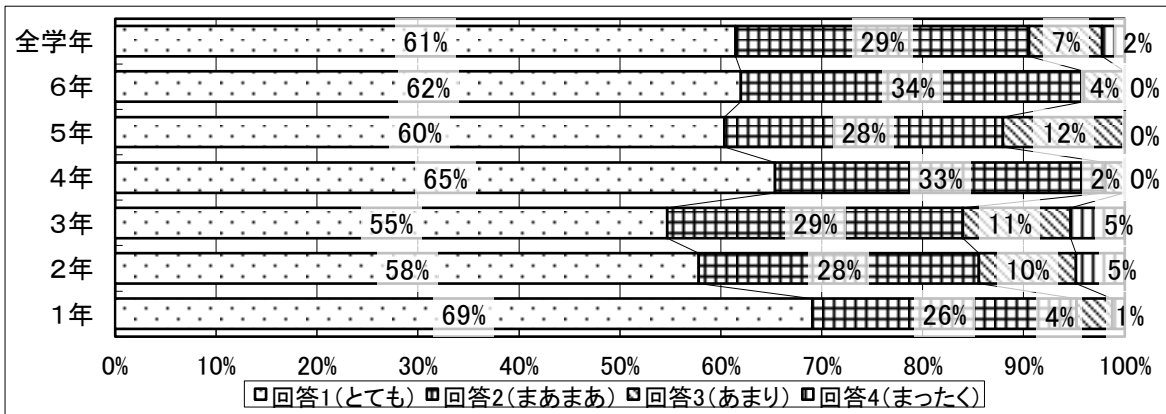
設問8 先生は自分の学習の取り組みをわかってきている。

27後期	1年	2年	3年	4年	5年	6年	全学年
回答1(とても)	55%	56%	56%	53%	54%	49%	54%
回答2(まあまあ)	36%	33%	31%	43%	37%	51%	37%
回答3(あまり)	8%	6%	11%	4%	9%	0%	7%
回答4(まったく)	0%	5%	3%	0%	0%	0%	1%



設問9 先生はいろいろな話をよく聞いてくれる。

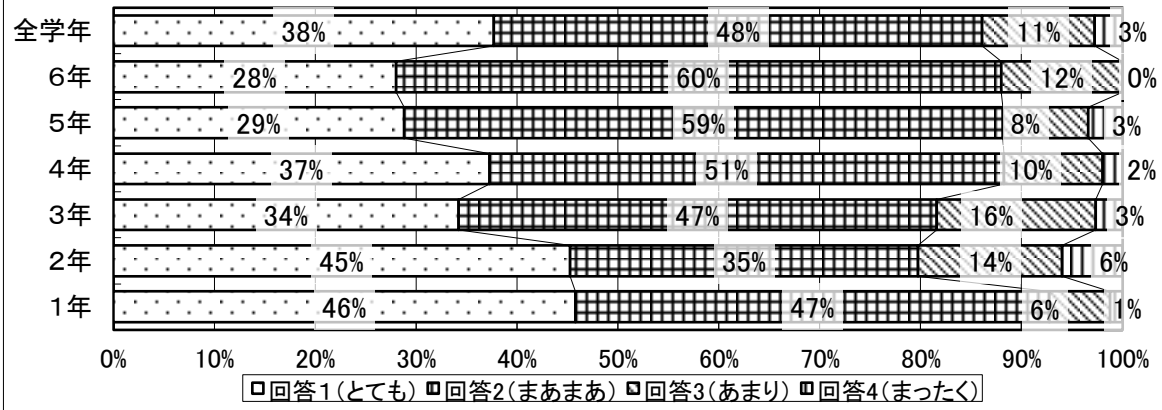
27後期	1年	2年	3年	4年	5年	6年	全学年
回答1(とても)	69%	58%	55%	65%	60%	62%	61%
回答2(まあまあ)	26%	28%	29%	33%	28%	34%	29%
回答3(あまり)	4%	10%	11%	2%	12%	4%	7%
回答4(まったく)	1%	5%	5%	0%	0%	0%	2%



平成27年度千代田区立麴町小学校 児童アンケート集計(後期)

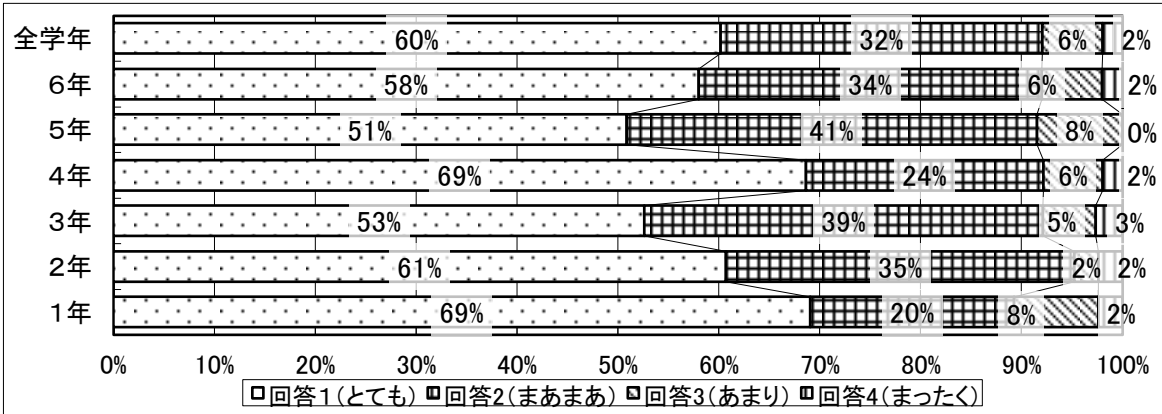
設問10 自分の意見や考えを相手にわかりやすく伝えたり、自分とちがう意見を大切にしたりしている。

27後期	1年	2年	3年	4年	5年	6年	全学年
回答1(とても)	46%	45%	34%	37%	29%	28%	38%
回答2(まあまあ)	47%	35%	47%	51%	59%	60%	48%
回答3(あまり)	6%	14%	16%	10%	8%	12%	11%
回答4(まったく)	1%	6%	3%	2%	3%	0%	3%



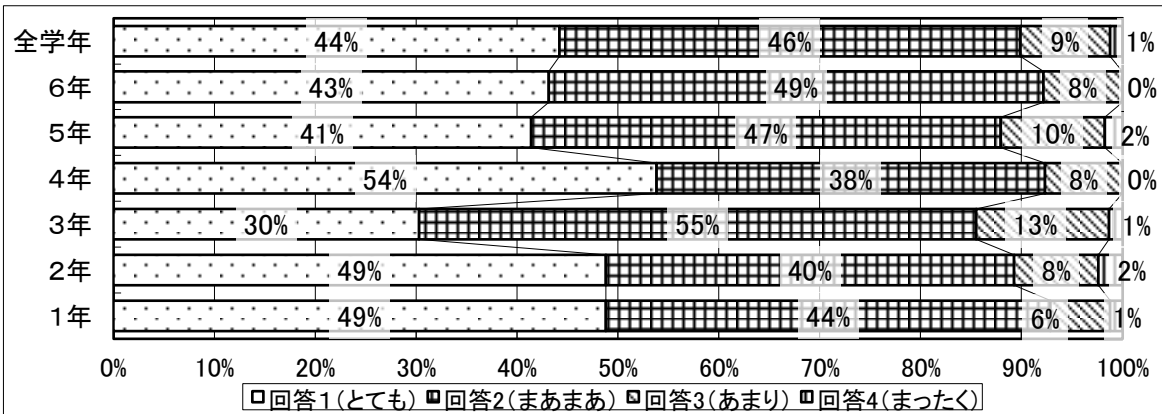
設問11 近所の人、先生、友だちにあいさつやへんじをしている。

27後期	1年	2年	3年	4年	5年	6年	全学年
回答1(とても)	69%	61%	53%	69%	51%	58%	60%
回答2(まあまあ)	20%	35%	39%	24%	41%	34%	32%
回答3(あまり)	8%	2%	5%	6%	8%	6%	6%
回答4(まったく)	2%	2%	3%	2%	0%	2%	2%



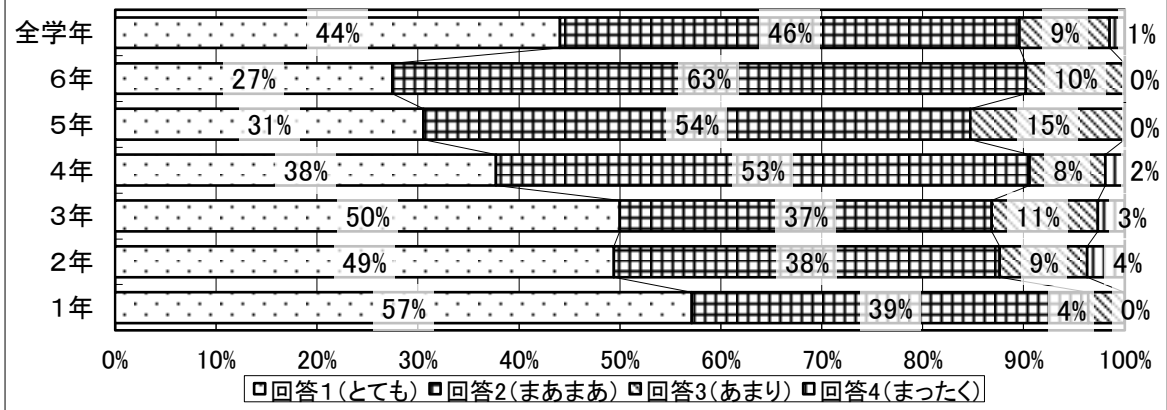
設問12 やらなければならないことは、責任をもってやりぬいている。あとかたづけもしっかりしている。

27後期	1年	2年	3年	4年	5年	6年	全学年
回答1(とても)	49%	49%	30%	54%	41%	43%	44%
回答2(まあまあ)	44%	40%	55%	38%	47%	49%	46%
回答3(あまり)	6%	8%	13%	8%	10%	8%	9%
回答4(まったく)	1%	2%	1%	0%	2%	0%	1%



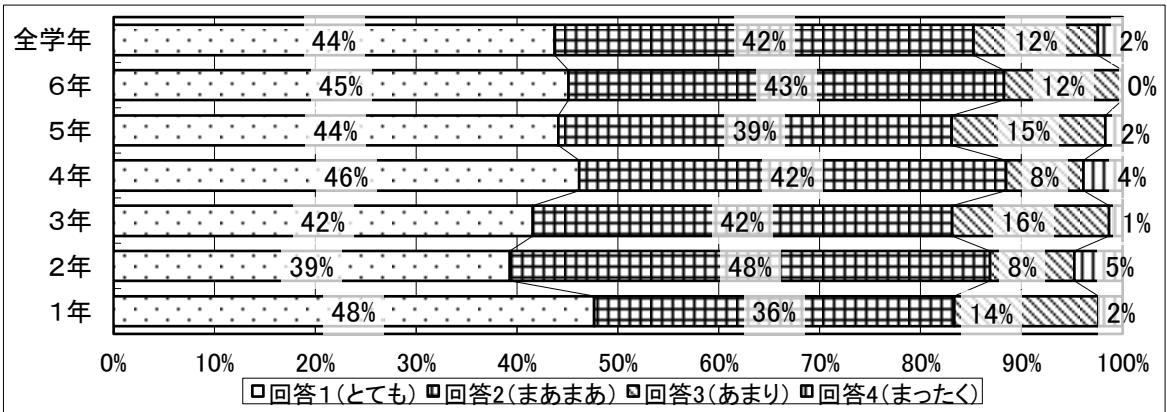
設問13 学校や学級のきまり(ルール)を守っている。

27後期	1年	2年	3年	4年	5年	6年	全学年
回答1(とても)	57%	49%	50%	38%	31%	27%	44%
回答2(まあまあ)	39%	38%	37%	53%	54%	63%	46%
回答3(あまり)	4%	9%	11%	8%	15%	10%	9%
回答4(まったく)	0%	4%	3%	2%	0%	0%	1%



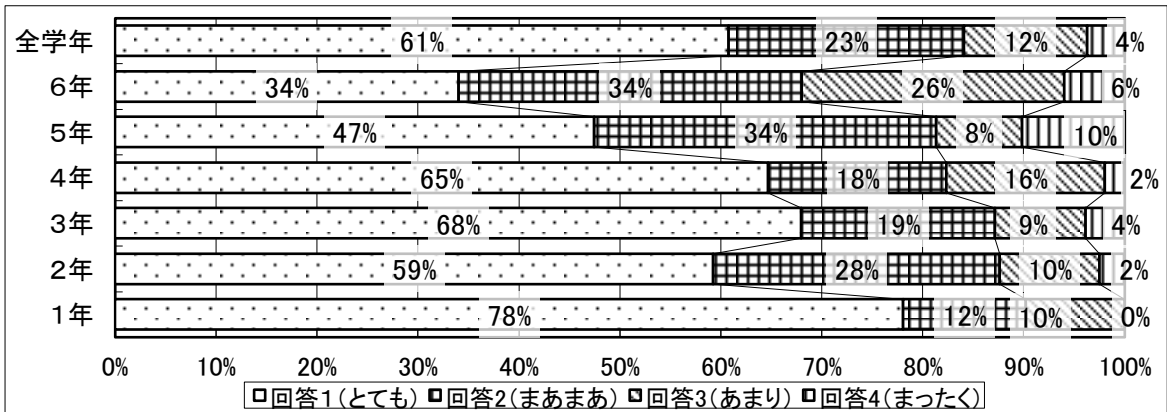
設問14 勉強や生活の準備や用意をしっかりとすることができる。

27後期	1年	2年	3年	4年	5年	6年	全学年
回答1(とても)	48%	39%	42%	46%	44%	45%	44%
回答2(まあまあ)	36%	48%	42%	42%	39%	43%	42%
回答3(あまり)	14%	8%	16%	8%	15%	12%	12%
回答4(まったく)	2%	5%	1%	4%	2%	0%	2%



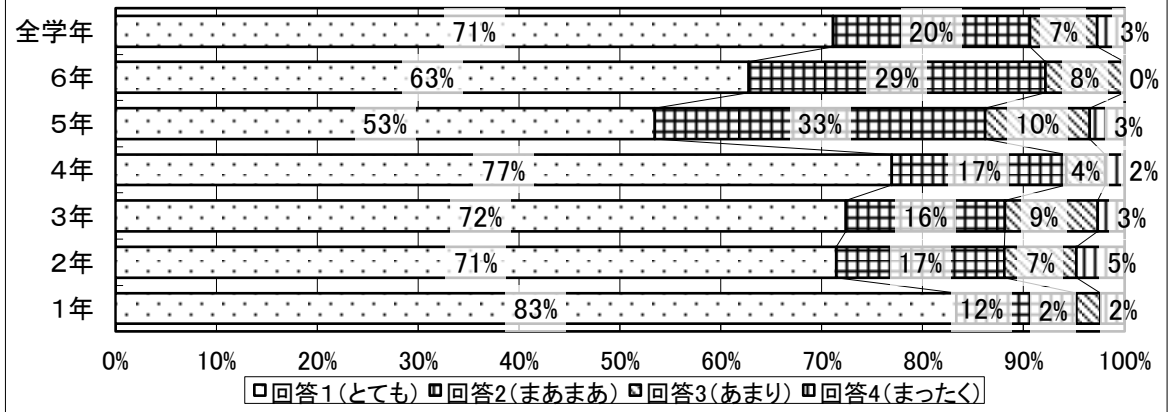
設問15 進んで運動し、体力をつけるようにしている。

27後期	1年	2年	3年	4年	5年	6年	全学年
回答1(とても)	78%	59%	68%	65%	47%	34%	61%
回答2(まあまあ)	12%	28%	19%	18%	34%	34%	23%
回答3(あまり)	10%	10%	9%	16%	8%	26%	12%
回答4(まったく)	0%	2%	4%	2%	10%	6%	4%



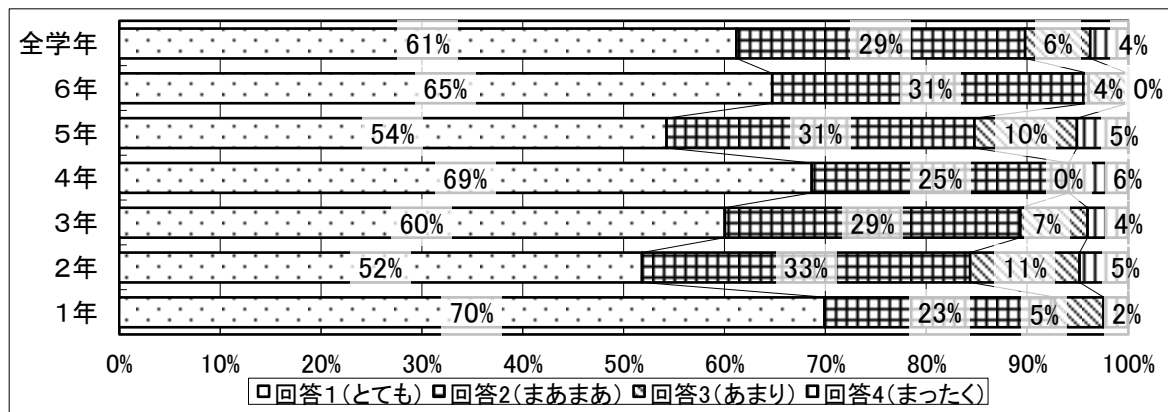
設問16 給食を楽しみにしている。

27後期	1年	2年	3年	4年	5年	6年	全学年
回答1(とても)	83%	71%	72%	77%	53%	63%	71%
回答2(まあまあ)	12%	17%	16%	17%	33%	29%	20%
回答3(あまり)	2%	7%	9%	4%	10%	8%	7%
回答4(まったく)	2%	5%	3%	2%	3%	0%	3%



設問17 健康や安全に気をつけ生活している。

27後期	1年	2年	3年	4年	5年	6年	全学年
回答1(とても)	70%	52%	60%	69%	54%	65%	61%
回答2(まあまあ)	23%	33%	29%	25%	31%	31%	29%
回答3(あまり)	5%	11%	7%	0%	10%	4%	6%
回答4(まったく)	2%	5%	4%	6%	5%	0%	4%



設問18 家での生活について→自分で計画を立てて勉強している。

27後期	1年	2年	3年	4年	5年	6年	全学年
60分以上	40%	20%	23%	45%	63%	71%	41%
60分～30分	31%	39%	31%	25%	27%	24%	30%
30分～10分	24%	25%	28%	16%	7%	6%	19%
しない	5%	16%	18%	14%	3%	0%	10%

