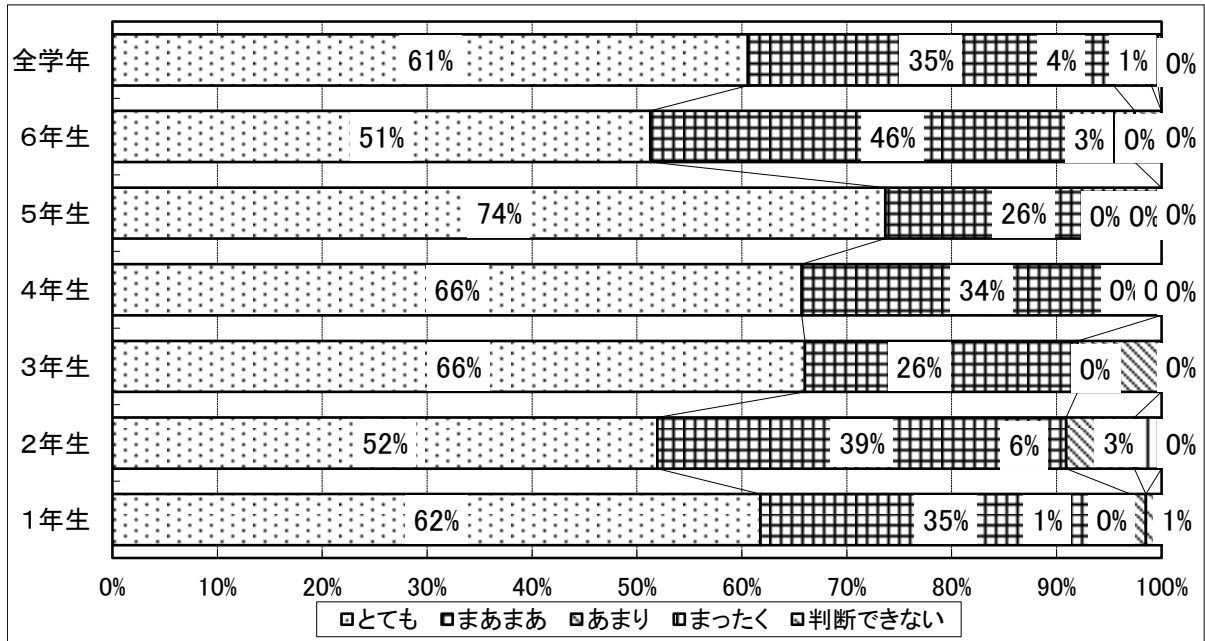


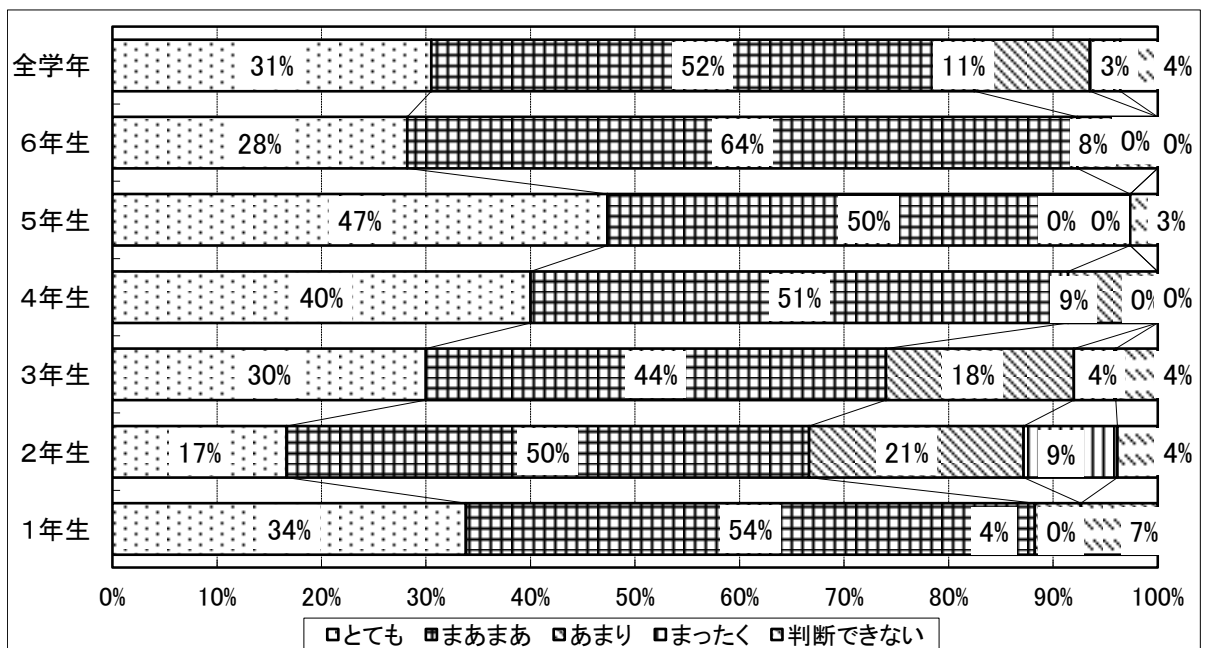
設問1 子供は、楽しく学校(学級)で学習・生活している。

	1年生	2年生	3年生	4年生	5年生	6年生	全学年
とても	62%	52%	66%	66%	74%	51%	61%
まあまあ	35%	39%	26%	34%	26%	46%	35%
あまり	1%	6%	8%	0%	0%	3%	4%
まったく	0%	3%	0%	0%	0%	0%	1%
判断できない	1%	0%	0%	0%	0%	0%	0%



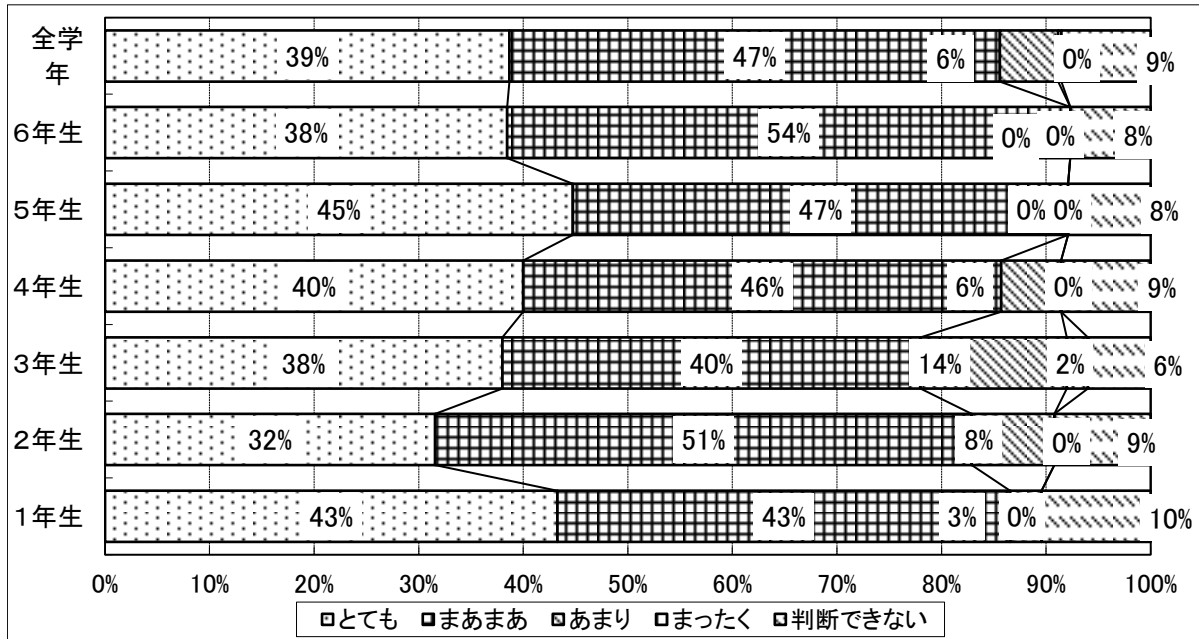
設問2 子供たちは落ち着いて学習している。

	1年生	2年生	3年生	4年生	5年生	6年生	全学年
とても	34%	17%	30%	40%	47%	28%	31%
まあまあ	54%	50%	44%	51%	50%	64%	52%
あまり	4%	21%	18%	9%	0%	8%	11%
まったく	0%	9%	4%	0%	0%	0%	3%
判断できない	7%	4%	4%	0%	3%	0%	4%



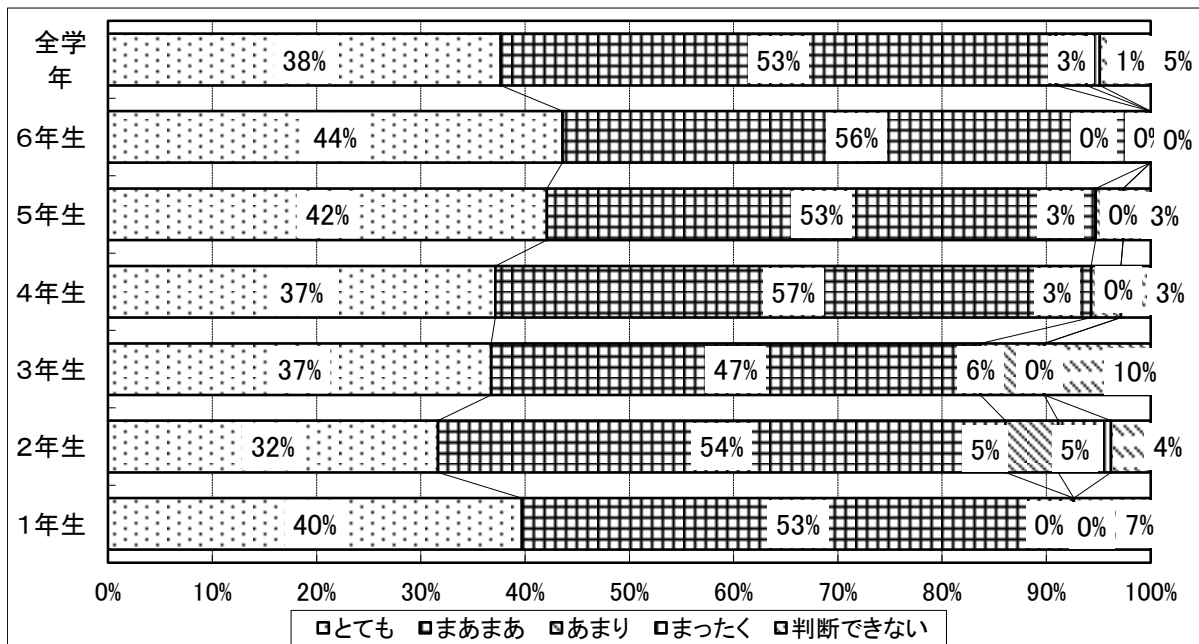
設問3 授業(発問や板書など)は分かりやすく工夫されている。

	1年生	2年生	3年生	4年生	5年生	6年生	全学年
とても	43%	32%	38%	40%	45%	38%	39%
まあまあ	43%	51%	40%	46%	47%	54%	47%
あまり	3%	8%	14%	6%	0%	0%	6%
まったく	0%	0%	2%	0%	0%	0%	0%
判断できない	10%	9%	6%	9%	8%	8%	9%



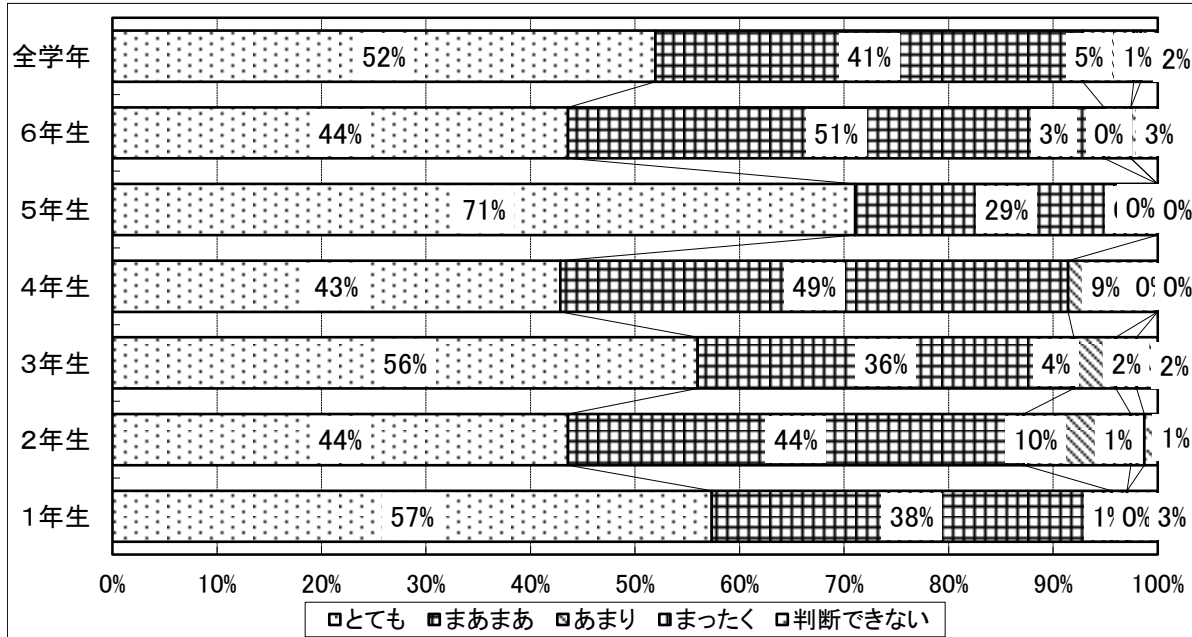
設問4 学習に対して適切に評価している。

	1年生	2年生	3年生	4年生	5年生	6年生	全学年
とても	40%	32%	37%	37%	42%	44%	38%
まあまあ	53%	54%	47%	57%	53%	56%	53%
あまり	0%	5%	6%	3%	3%	0%	3%
まったく	0%	5%	0%	0%	0%	0%	1%
判断できない	7%	4%	10%	3%	3%	0%	5%



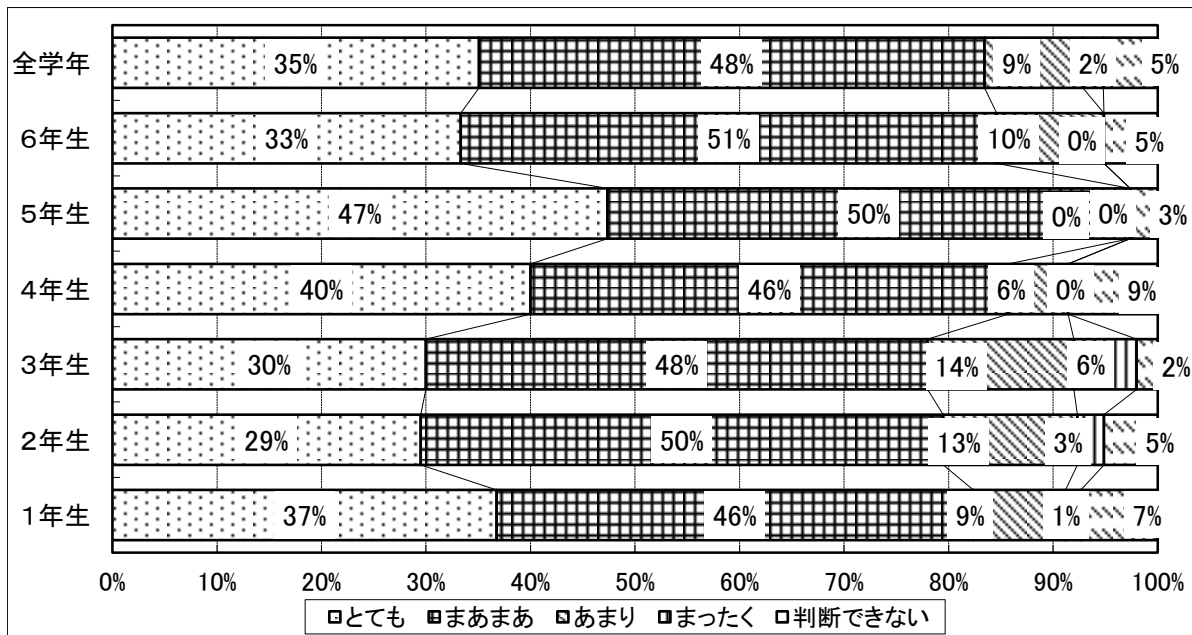
設問5 学校は子供の努力を認めたり励ましたりして、温かく接している。

	1年生	2年生	3年生	4年生	5年生	6年生	全学年
とても	57%	44%	56%	43%	71%	44%	52%
まあまあ	38%	44%	36%	49%	29%	51%	41%
あまり	1%	10%	4%	9%	0%	3%	5%
まったく	0%	1%	2%	0%	0%	0%	1%
判断できない	3%	1%	2%	0%	0%	3%	2%



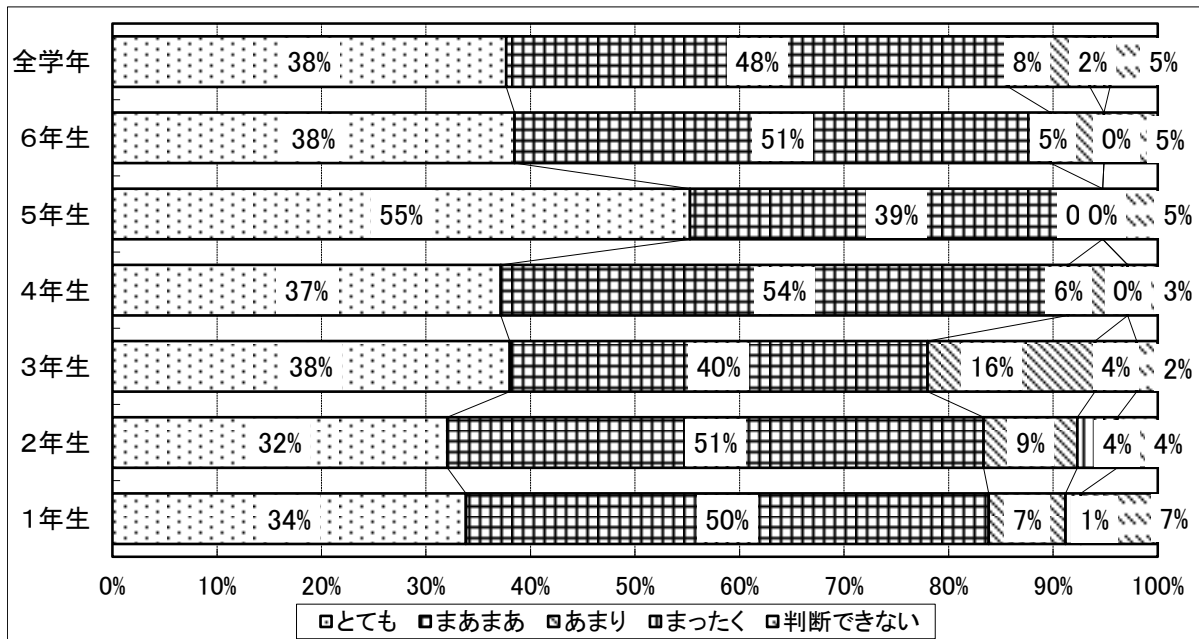
設問6 学校は規範意識を高める生活指導に適切に取り組んでいる。

	1年生	2年生	3年生	4年生	5年生	6年生	全学年
とても	37%	29%	30%	40%	47%	33%	35%
まあまあ	46%	50%	48%	46%	50%	51%	48%
あまり	9%	13%	14%	6%	0%	10%	9%
まったく	1%	3%	6%	0%	0%	0%	2%
判断できない	7%	5%	2%	9%	3%	5%	5%



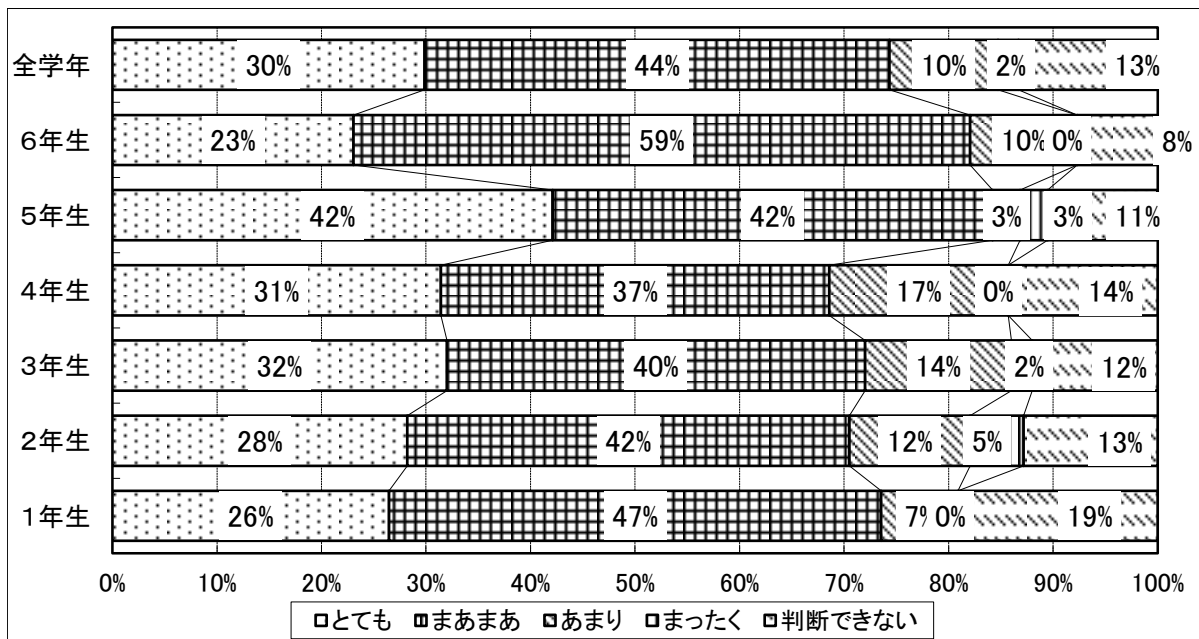
設問7 学校は子供や保護者の話を聞くなど、適切に教育相談に取り組み、必要な対応をしている

	1年生	2年生	3年生	4年生	5年生	6年生	全学年
とても	34%	32%	38%	37%	55%	38%	38%
まあまあ	50%	51%	40%	54%	39%	51%	48%
あまり	7%	9%	16%	6%	0%	5%	8%
まったく	1%	4%	4%	0%	0%	0%	2%
判断できない	7%	4%	2%	3%	5%	5%	5%



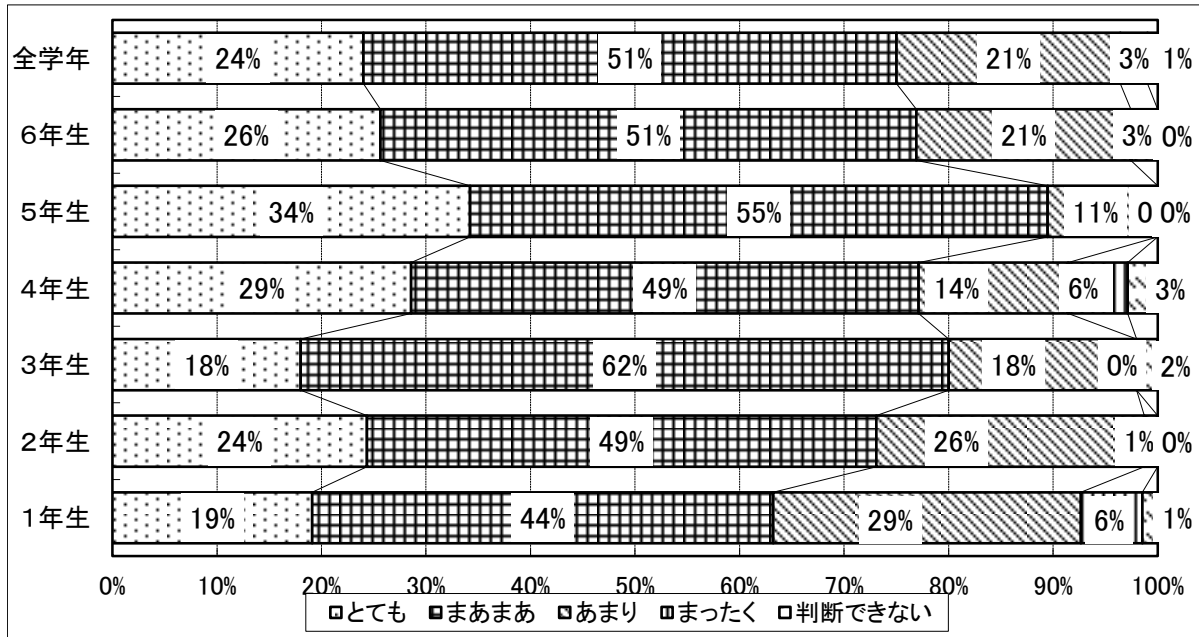
設問8 学校は「思いやり月間」での取り組みなどを通して、思いやりの心を育むとともに、いじめ問題に適切に対応している

	1年生	2年生	3年生	4年生	5年生	6年生	全学年
とても	26%	28%	32%	31%	42%	23%	30%
まあまあ	47%	42%	40%	37%	42%	59%	44%
あまり	7%	12%	14%	17%	3%	10%	10%
まったく	0%	5%	2%	0%	3%	0%	2%
判断できない	19%	13%	12%	14%	11%	8%	13%



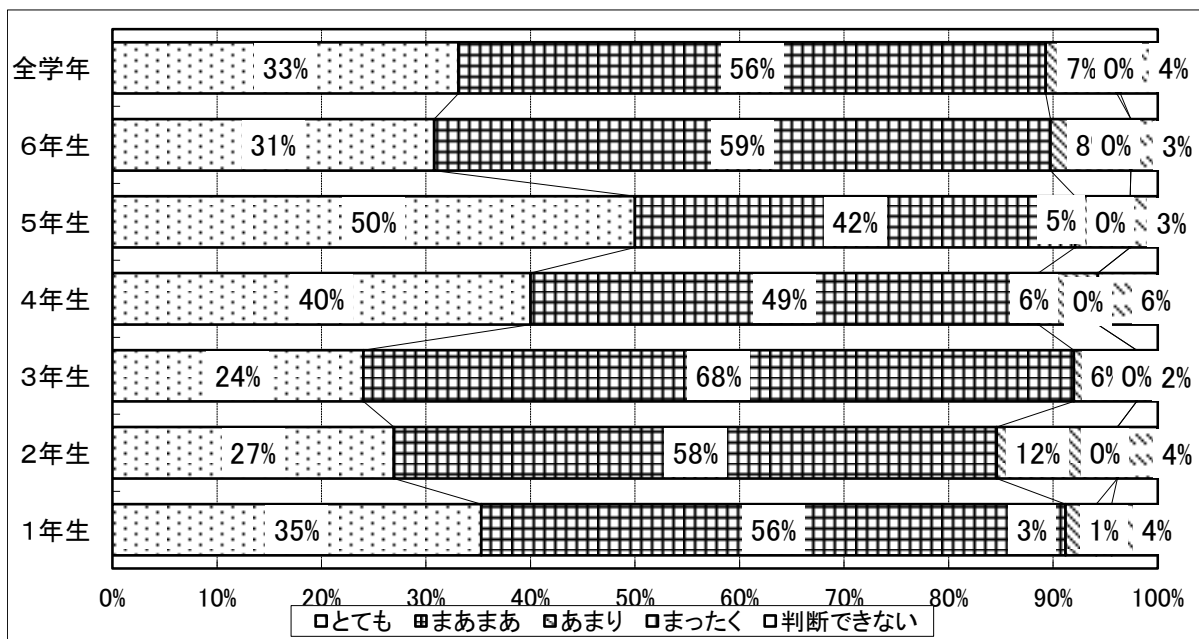
設問9 子供たちは挨拶や返事をするのが身に付いている。

	1年生	2年生	3年生	4年生	5年生	6年生	全学年
とても	19%	24%	18%	29%	34%	26%	24%
まあまあ	44%	49%	62%	49%	55%	51%	51%
あまり	29%	26%	18%	14%	11%	21%	21%
まったく	6%	1%	0%	6%	0%	3%	3%
判断できない	1%	0%	2%	3%	0%	0%	1%



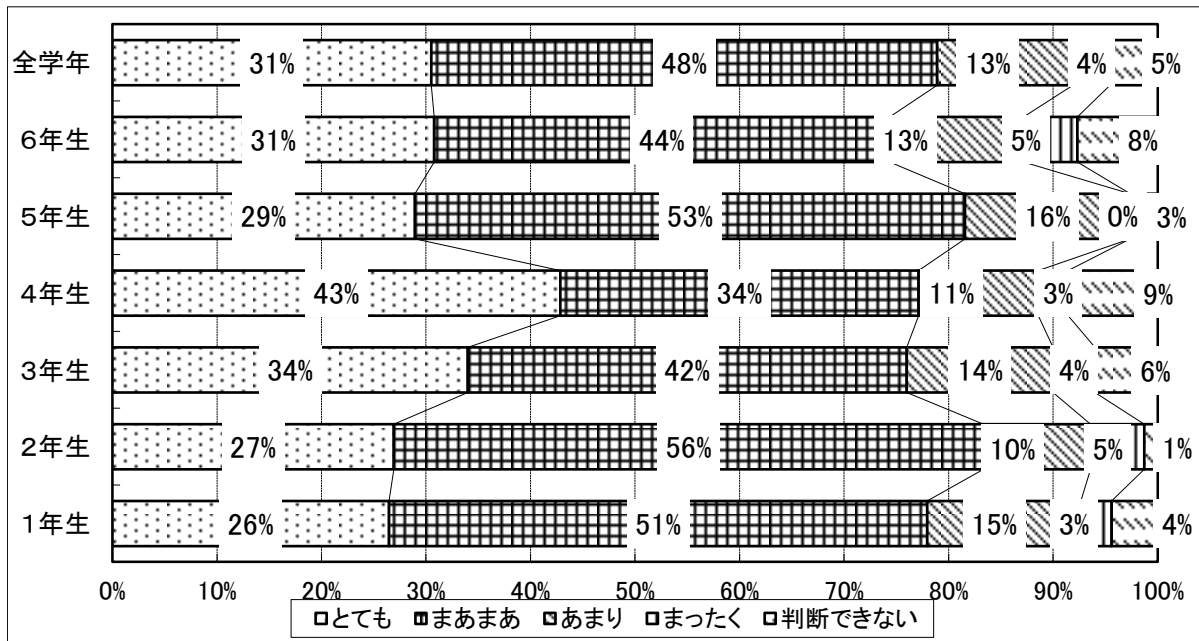
設問10 子供たちはやらなければならないことに、責任をもって取り組んでいる。

	1年生	2年生	3年生	4年生	5年生	6年生	全学年
とても	35%	27%	24%	40%	50%	31%	33%
まあまあ	56%	58%	68%	49%	42%	59%	56%
あまり	3%	12%	6%	6%	5%	8%	7%
まったく	1%	0%	0%	0%	0%	0%	0%
判断できない	4%	4%	2%	6%	3%	3%	4%



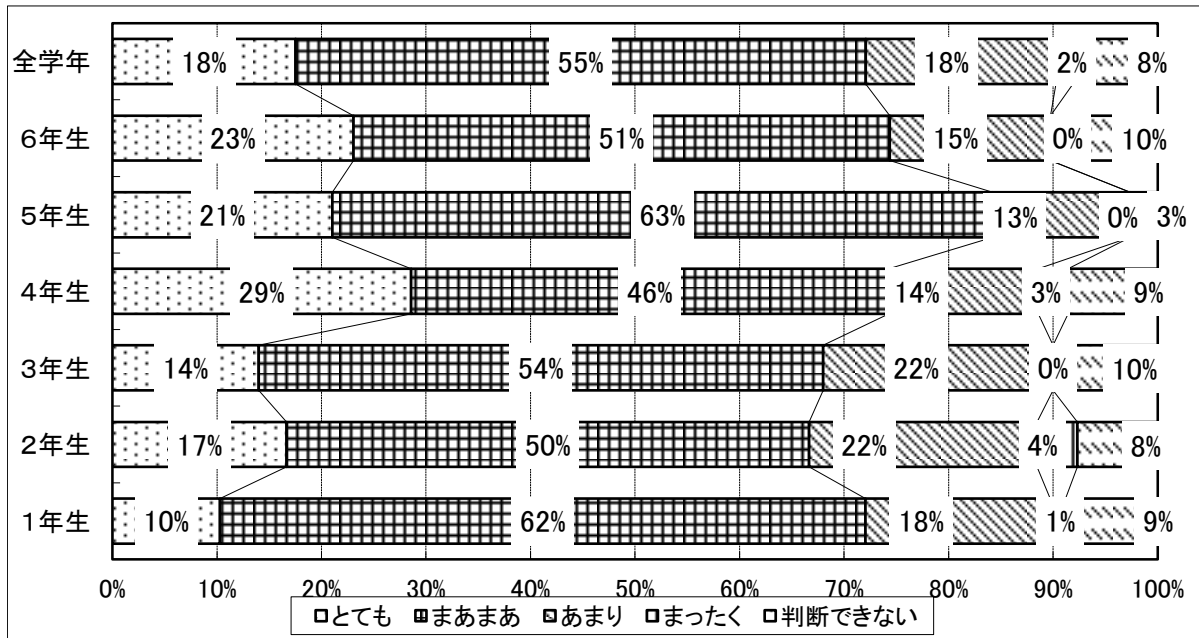
設問11 子供たちは進んで運動に取り組み、体力も付いている。

	1年生	2年生	3年生	4年生	5年生	6年生	全学年
とても	26%	27%	34%	43%	29%	31%	31%
まあまあ	51%	56%	42%	34%	53%	44%	48%
あまり	15%	10%	14%	11%	16%	13%	13%
まったく	3%	5%	4%	3%	0%	5%	4%
判断できない	4%	1%	6%	9%	3%	8%	5%



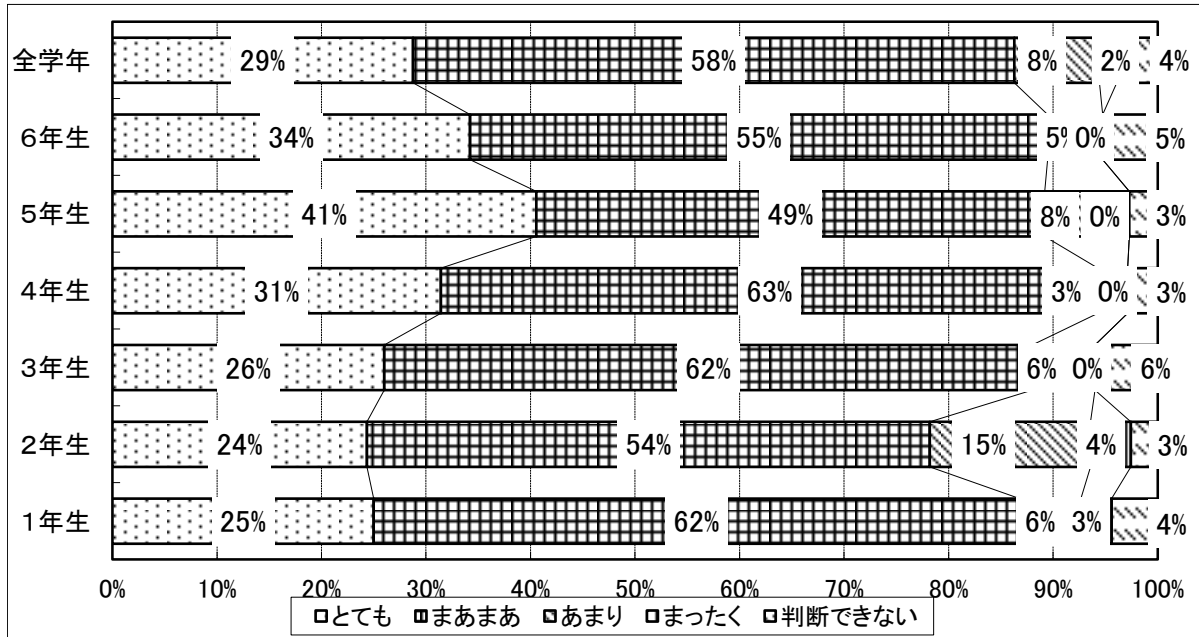
設問12 子供たちは食に関する知識やマナーが身に付いている。

	1年生	2年生	3年生	4年生	5年生	6年生	全学年
とても	10%	17%	14%	29%	21%	23%	18%
まあまあ	62%	50%	54%	46%	63%	51%	55%
あまり	18%	22%	22%	14%	13%	15%	18%
まったく	1%	4%	0%	3%	0%	0%	2%
判断できない	9%	8%	10%	9%	3%	10%	8%



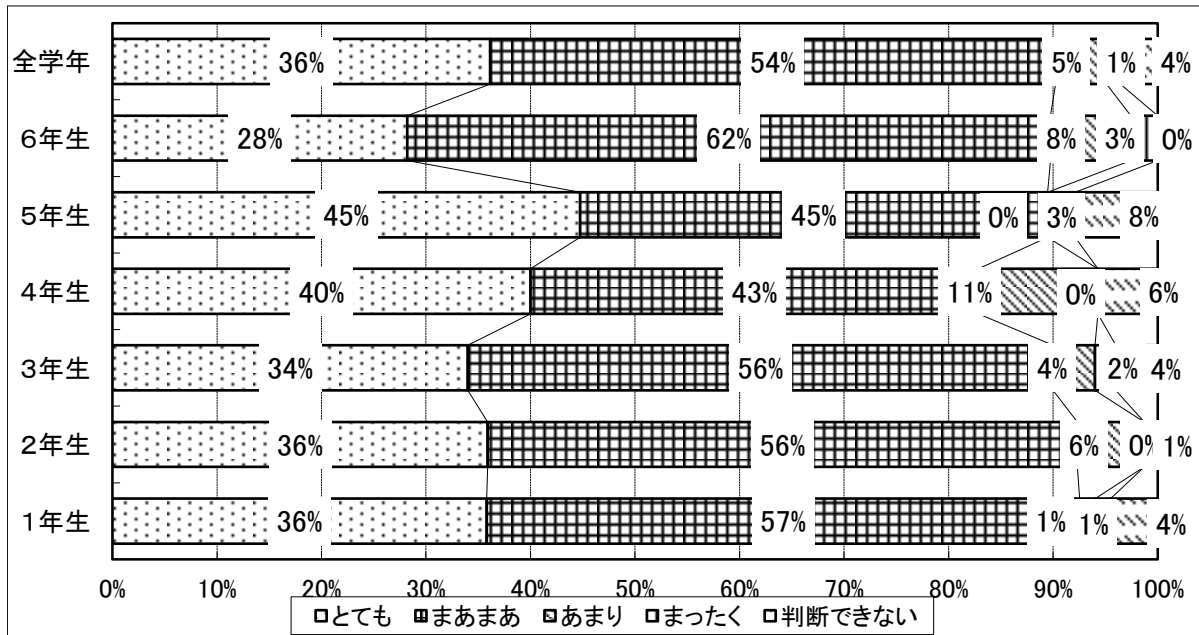
設問13 子供たちは健康や安全に気を付けて生活している。

	1年生	2年生	3年生	4年生	5年生	6年生	全学年
とても	25%	24%	26%	31%	41%	34%	29%
まあまあ	62%	54%	62%	63%	49%	55%	58%
あまり	6%	15%	6%	3%	8%	5%	8%
まったく	3%	4%	0%	0%	0%	0%	2%
判断できない	4%	3%	6%	3%	3%	5%	4%



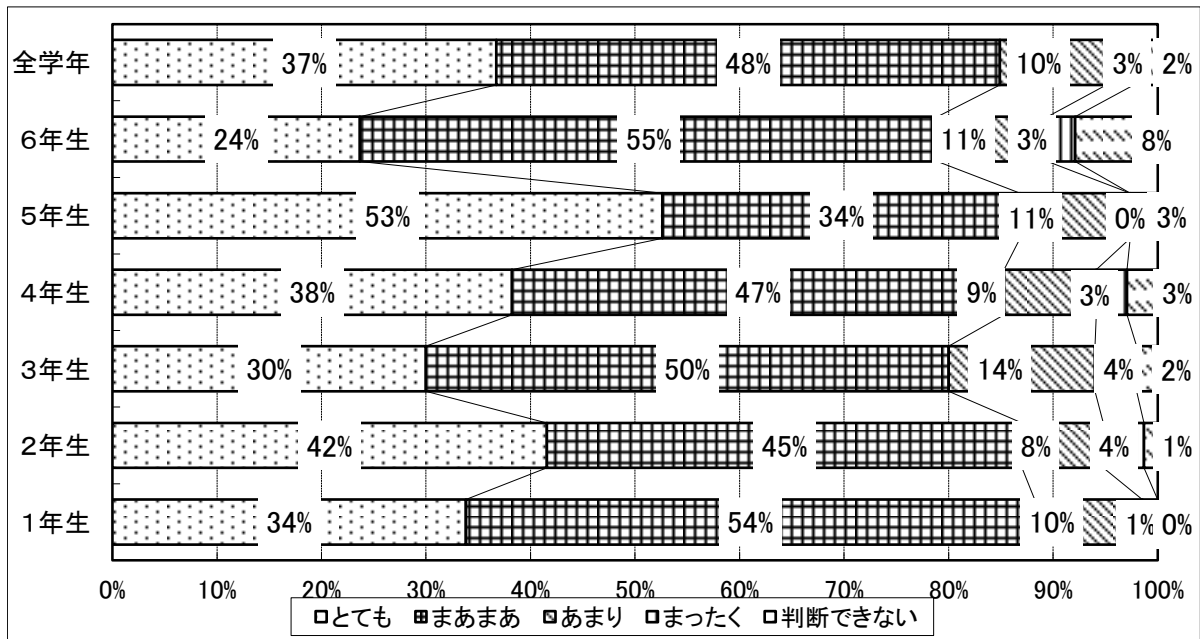
設問14 学校は環境整備や清掃活動に取り組んでいると思いますか。

	1年生	2年生	3年生	4年生	5年生	6年生	全学年
とても	36%	36%	34%	40%	45%	28%	36%
まあまあ	57%	56%	56%	43%	45%	62%	54%
あまり	1%	6%	4%	11%	0%	8%	5%
まったく	1%	0%	2%	0%	3%	3%	1%
判断できない	4%	1%	4%	6%	8%	0%	4%



設問15 学校の情報や様子は、文書や学校公開等で伝えられている。

	1年生	2年生	3年生	4年生	5年生	6年生	全学年
とても	34%	42%	30%	38%	53%	24%	37%
まあまあ	54%	45%	50%	47%	34%	55%	48%
あまり	10%	8%	14%	9%	11%	11%	10%
まったく	1%	4%	4%	3%	0%	3%	3%
判断できない	0%	1%	2%	3%	3%	8%	2%



設問16 学校は環境教育や環境整備に取り組んでいる。

	1年生	2年生	3年生	4年生	5年生	6年生	全学年
とても	31%	27%	30%	43%	34%	24%	31%
まあまあ	38%	50%	52%	43%	42%	55%	46%
あまり	13%	17%	8%	11%	13%	11%	13%
まったく	3%	1%	4%	0%	3%	3%	2%
判断できない	15%	5%	6%	6%	8%	8%	8%

